공 통 공 시

□ 공통공시 총괄

□ 총량적 재정운영결과

□ 재정운영에 관한 중요사항

1 공통공시 총괄

《 총량적 재정운영 결과 》

(단위 : 백만원, %)

재정운영 결과		'11년도 (A)	'10년도 (B)	증감 (C=A-B)	증감률 (C/B)	전국 평균	자치단체 평균	동종단체 평균
① 세입·세출결산	세 입	294,620	286,972	7,648	2.7%	913,822	309,156	290,723
	세 출	208,404	195,297	13,107	6.7%	786,573	261,566	241,436
②-1 지방채무(원금기준)		5,511	5,871	△360	△6.1%	131,916	4,456	7,452
②-2 일시차입금(원금기준)		0	0	0	0.0%	0	0	0
③ 채권 현재액(원금기준)		3,605	3,266	339	10.4%	77,217	8,729	3,279
④ 기금운용 현황		12,914	11,974	940	7.8%	57,202	17,640	11,896
⑤ 공유재산 증감 및 현재액	공유재산	297,646	454,129	△156,483	△34.5%	2,409,930	1,037,086	674,218
	물 품	5,873	4,721	1,152	24.4%	8,682	5,372	4,873
⑥ 복식부기 재무보고서	자산총계	689,213	679,838	9,375	1.4%	4,033,159	1,340,366	935,487
	부채총계	11,841	12,818	△977	△7.6%	182,288	23,386	22,729
	수익총계	202,651	196,390	6,261	3.2%	732,960	266,779	249,715
	비용총계	161,957	144,269	17,688	12.3%	626,555	247,421	221,914
⑦ 통합재정수지(예산편기준)		1,255	5,326	△4,071	△76.4%	-7,464	1,443	2,437
⑧ 재정건전화계획 및 이행현황		항목별 공시내용 참조						

※ 자치단체 평균은 시·군·구 자치단체 수로 나눈 평균을 의미합니다.

※ 동종단체 평균은 시·군·구 자치단체를 유형별로 4개 그룹으로 분류하여 산정한 평균을 의미합니다.

· 동종자치단체의 분류는 <별첨1> 참조 (50page)

· 우리구와 같은 유형의 자치단체로는 울산남구, 인천남동구, 부산강서구, 울산동구, 인천서구, 울산북구, 대전유성구, 인천연수구, 대구중구, 인천동구, 대구수성구, 부산중구, 부산해운대구, 부산동래구, 대구달서구, 부산진구, 대전서구, 인천남구, 인천부평구, 부산사상구, 인천계양구 등 우리구 포함 총 22개 자치단체가 있습니다.

《 재정운영에 관한 중요사항 》

(단위 : 백만원, %)

재정운영결과		'11년도 (A)	'10년도 (B)	증감 (C=A-B)	증감률 (C/B)	전국 평균	자치단체 평균	동종단체 평균
① 재정분석·진단결과		항목별 공시내용 참조						
② 감사원 등 감사결과		항목별 공시내용 참조						
③ 주민주요관심항목	③-1 공무원 인건비 집행현황	37,059	35,524	1,535	4.3%	69,822	55,332	43,143
	③-2 업무추진비 집행현황	352	323	29	9.0%	685	658	386
	③-3 지방의회경비 집행현황	365	317	48	15.2%	846	724	637
	③-4 행사·축제경비 집행현황	1,822	1,187	635	53.4%	3,584	1,040	909
	③-5 민간단체 보조금 집행현황	3,941	16,128	△12,187	△75.6%	14,296	4,805	3,203
	③-6 기관운영 기본경비 집행현황	2,434	1,936	498	25.7%	4,782	4,376	2,653
	③-7 출연·출자금 현황	3,185	592	2,593	438.0%	9,911	327	408
	③-8 1,000만원 이상 수의계약 실적	5,244	18,330	△13,086	△71.4%	8,627	3,665	2,702
	③-9 연말지출 비율	10,344	10,189	155	1.5%	15,469	7,929	7,297
	③-10 지방세 지출 예산현황	61,014	46,342	14,672	31.7%	63,939	29,309	29,874
	③-11 맞춤형복지비 운영현황	950	925	25	2.8%	1,642	1,731	1,121
	③-12 사회복지분야 집행현황	52,228	47,676	4,552	9.5%	166,018	114,813	110,187
	③-13 보증채무현황	0	0	0	0.0%	5,595	0	0
	③-14 중기지방재정계획	항목별 공시내용 참조						

※ 자치단체 평균은 시·군·구 자치단체 수로 나눈 평균을 의미합니다.

※ 동종단체 평균은 시·군·구 자치단체를 유형별로 4개 그룹으로 분류하여 산정한 평균을 의미합니다.

· 동종자치단체의 분류는 <별첨1> 참조 (50page)

· 우리구와 같은 유형의 자치단체로는 울산남구, 인천남동구, 부산강서구, 울산동구, 인천서구, 울산북구, 대전유성구, 인천연수구, 대구중구, 인천동구, 대구수성구, 부산중구, 부산해운대구, 부산동래구, 대구달서구, 부산진구, 대전서구, 인천남구, 인천부평구, 부산사상구, 인천계양구 등 우리구 포함 총 22개 자치단체가 있습니다.

2 총량적 재정운영 결과

① 세입·세출예산의 집행상황

가. 세입결산 ('11년도)

(단위 : 백만원, %)

회계별	구 분	예산현액	징 수 결정액 (A)	실 제 수납액 (B)	B/A	미 수 납 액		
						계 (A-B)	불 납 결손액	다음년도 이 월 액
합 계		**286,334**	**326,674**	**294,620**	**90.2%**	**32,054**	**3,470**	**28,584**
일반회계	소 계	260,068	295,739	270,931	91.6%	24,808	2,554	22,254
	지 방 세	71,427	75,419	71,837	95.3%	3,582	25	3,557
	세 외 수 입	97,832	126,186	104,960	83.2%	21,226	2,529	18,697
	지방교부세	1,264	4,661	4,661	100.0%	0	0	0
	조정교부금 및 재정보전금	35,268	35,268	35,268	100.0%	0	0	0
	보 조 금	54,277	54,205	54,205	100.0%	0	0	0
	지방채 및 예치금회수	0	0	0	0.0%	0	0	0
기타특별회계	소 계	26,266	30,935	23,689	76.6%	7,246	916	6,330
	의료보호기금	300	364	300	82.5%	64	0	64
	주 차 장	9,715	13,076	6,966	53.3%	6,110	916	5,194
	운서토지구획정리사업	4,298	5,484	4,413	80.5%	1,071	0	1,071
	발전소주변지역지원사업	3,232	3,288	3,288	100.0%	0	0	0
	기 반 시 설	599	603	603	100.0%	0	0	0
	폐기물처리시설설치비용	8,117	8,117	8,117	100.0%	0	0	0
	지하수관리	5	3	2	74.9%	1	0	1

❖ 연도별 비교

구 분	연도별 비교 (백만원)				
	2007	2008	2009	2010	2011
세입결산	195,136	241,901	291,278	286,972	294,620

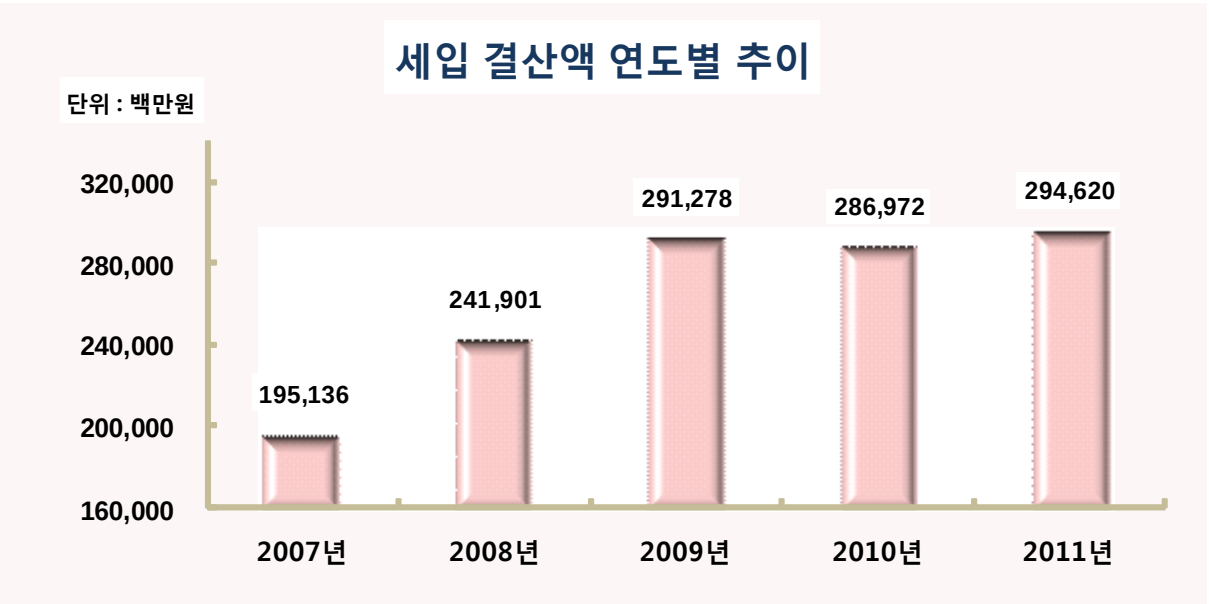

▶ **세입은** 일정 회계연도의 지방자치단체의 **지출재원**이 되는 모든 **현금적 수입**을 말합니다. 세입의 주된 재원은 **조세 (지방세) 수입**이며, 재산매각 수입, 사용·수수료 수입과 같은 세외수입과 교부세, 교부금, 보조금 등이 포함됩니다.

▶ 우리구 세입결산액은 전년도보다 7,648백만원이 증가하였으며, 특히 지방세법 개정으로 인해 시세였던 등록세와 도시계획세가 구세로 전환됨에 따라 지방세 결산액이 전년도 대비 21,805백만원 증가하였습니다.

나. 세출결산 ('11년도)

(단위 : 백만원)

회계별	구 분	예산현액 (A)	지출원인 행 위 액	지출액 (B)	(B/A)	다음연도 이월액(C)	집행잔액 (A-B-C)	(C/A)
합 계		**286,334**	**227,632**	**208,404**	**72.8%**	**31,043**	**46,887**	**16.4%**
일반회계	소 계	260,068	217,091	197,864	76.1%	31,028	31,176	12.0%
	일반공공행정	27,953	26,204	26,035	93.1%	160	1,758	6.3%
	공공질서 및 안전	820	757	757	92.3%	0	63	7.7%
	교 육	3,549	3,493	3,493	98.4%	0	56	1.6%
	문화 및 관광	51,583	45,985	31,069	60.2%	19,022	1,492	2.9%
	환 경 보 호	7,117	6,612	6,609	92.9%	0	508	7.1%
	사 회 복 지	54,713	53,252	52,228	95.5%	1,392	1,093	2.0%
	보 건	3,927	3,642	3,642	92.7%	94	191	4.9%
	농림해양수산	12,471	11,422	10,193	81.7%	1,654	624	5.0%
	산업·중소기업	5,185	4,425	3,883	74.9%	1,154	148	2.9%
	수송 및 교통	18,677	11,568	10,734	57.5%	3,922	4,021	21.5%
	국토 및 지역개발	13,990	10,266	9,757	69.7%	3,630	603	4.3%
	예 비 비	19,676	0	0	0.0%	0	19,676	100.0%
	기 타	40,407	39,465	39,464	97.7%	0	943	2.3%
특별회계	소 계	26,266	10,541	10,540	40.1%	15	15,711	59.8%
	의료보호기금	300	209	209	69.7%	0	91	30.3%
	주 차 장	9,715	5,942	5,941	61.2%	15	3,759	38.7%
	운서토지구획정리사업	4,298	3,732	3,732	86.8%	0	566	13.2%
	발전소주변지역지원사업	3,232	658	658	20.4%	0	2,574	79.6%
	기 반 시 설	599	0	0	0.0%	0	599	100.0%
	폐기물처리시설설치비용	8,117	0	0	0.0%	0	8,117	100.0%
	지 하 수 관 리	5	0	0	0.0%	0	5	100.0%

❖ 연도별 비교

구 분	연도별 비교 (백만원)				
	2007	2008	2009	2010	2011
세출결산	114,199	138,455	198,432	195,297	208,404

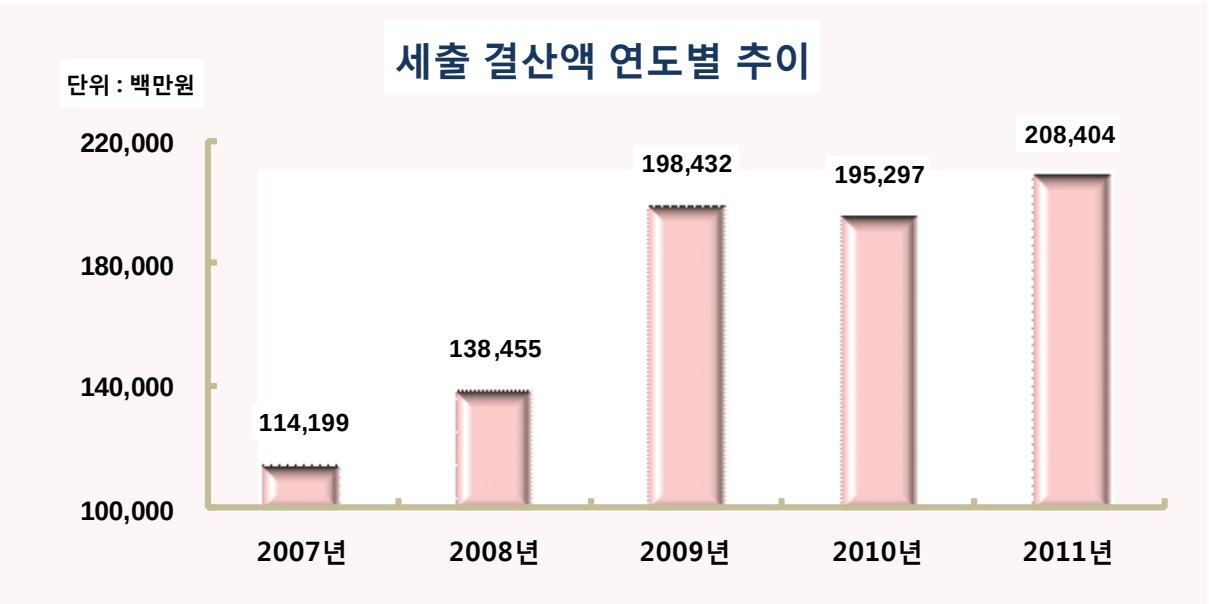

▶ **세출은** 한 회계연도에 있어서의 국가 또는 지방자치단체가 그 목적을 수행하기 위한 일체의 지출을 말합니다. 세출에는 인건비, 투자 및 복지 사업비, 재화 및 용역의 구입, 이자 및 보조금의 지급, 고정자산 취득, 지방채 상환 등을 위한 지출 등이 있습니다.

▶ 세출결산액은 무상급식, 국가필수예방접종과 같은 복지사업, 문화사업 등 주민의 다양한 행정서비스 기대에 부응하기 위한 투자가 지속되어 매년 증가추세를 보이고 있습니다.

② - 1 지방채무 현황

(단위 : 백만원)

구 분	'10년도 현재액 (A)	증 감 액			'11년도 현재액 E=(A+B)	인구수 (F)	1인당 채무액 (E/F),천원
		계(B=C-D)	발생액(C)	소멸액(D)			
합 계	**5,871**	**△360**	**0**	**360**	**5,511**	**93,581**	**59**
일반회계	5,871	△360	0	360	5,511	93,581	59
특별회계	0	0	0	0	0		
기금회계	0	0	0	0	0		

- '11년 채무결산보고서의 회계별 현황 참조 (원금기준)
- 자치단체별 인구수는 2011.12.31일 기준

❖ 연도별 비교

구 분	연도별 비교 (백만원)				
	2007	2008	2009	2010	2011
채무현황	5,340	6,391	6,131	5,871	5,511

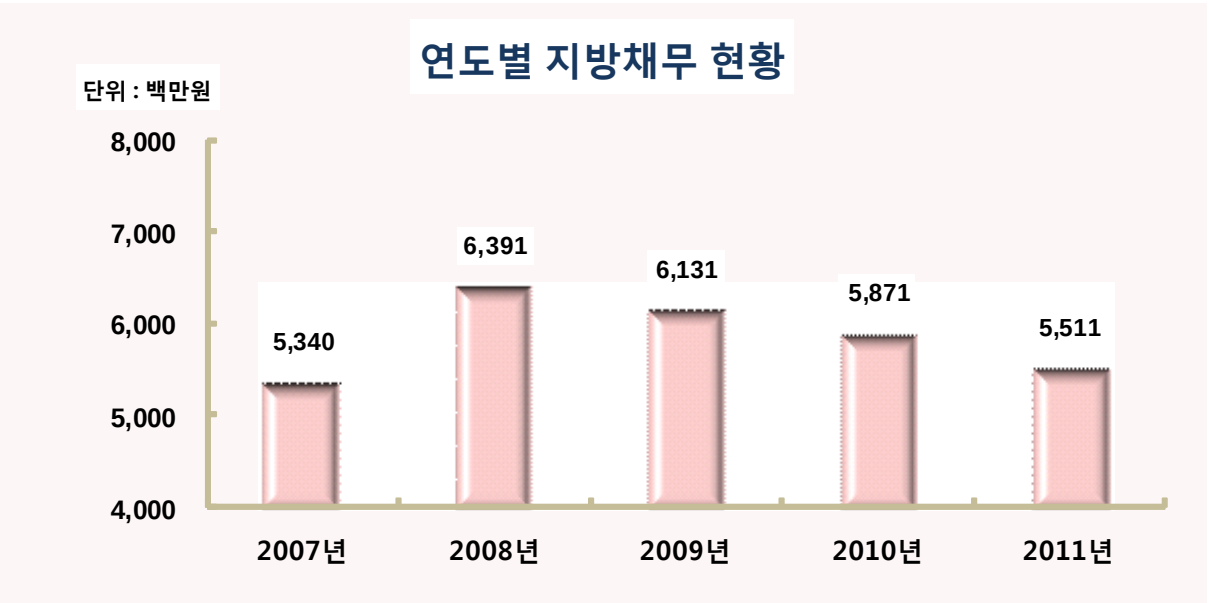

▶ **지방채란** 지방자치단체가 재정수입의 부족액을 보충하기 위하여 지방정부가 과세권을 담보로 한 자금조달에 의해 부담하는 채무로서 그 이행이 한 회계연도를 넘어 이루어지는 것을 말합니다. 지방채의 종류에는 지방채증권과 차입금이 있습니다. 지방채증권은 지방자치단체가 증권발행의 방법에 의하여 차입하는 것이며 차입금은 지방자치단체가 증서에 의하여 차입하는 것을 말합니다.

▶ 우리구 지방채무 차입금 현황은 청사정비 3건, 기타사업(월미도 문화의 거리 친수공간 확장사업) 3건으로 총 6건입니다.

▶ 우리구의 2011년도 지방채발행 한도액은 117억원이며 2011년도에 신규 발행은 없었습니다.

※ 지방채 발행 한도액이란 한도액 범위 내에서 행정안전부의 승인 없이 지방의회의 의결만을 거쳐 지방채 발행을 할 수 있는 제도를 말합니다.

② - 2 일시 차입금 현황

▶ **일시차입금이란** 지방자치단체가 세출예산을 지출함에 있어 일시적으로 현금의 부족이 생길 때 당해연도의 수입으로 상환한다는 전제하에 일시적으로 금융기관 등으로부터 차입하는 자금을 말합니다. (일시차입금은 세출의 재원이 될 수 없고 일시적으로 세출이 세입을 초과하는 지급자금의 부족이 생길 때 사용 (지방재정법 제14조))

▶ **2011년도에는 일시 차입을 한 내역이 없습니다.**

③ 채권관리 현황

(단위 : 백만원)

구 분		'10년도 현재액 (A)	증 감 액			'11년도 현재액 (A+B)
			계(B=C-D)	발생액(C)	소멸액(D)	
합 계		**3,266**	**339**	**365**	**26**	**3,605**
일 반 회 계		2,862	303	310	7	3,165
기타 특별회계	소 계	6	0	0	0	6
	의료보호기금	6	0	0	0	6
기금회계	소 계	398	36	55	19	434
	사회복지기금	398	36	55	19	434

❖ 연도별 비교

구 분	연도별 비교 (백만원)				
	2007	2008	2009	2010	2011
채권현황	1,746	3,414	3,499	3,266	3,605

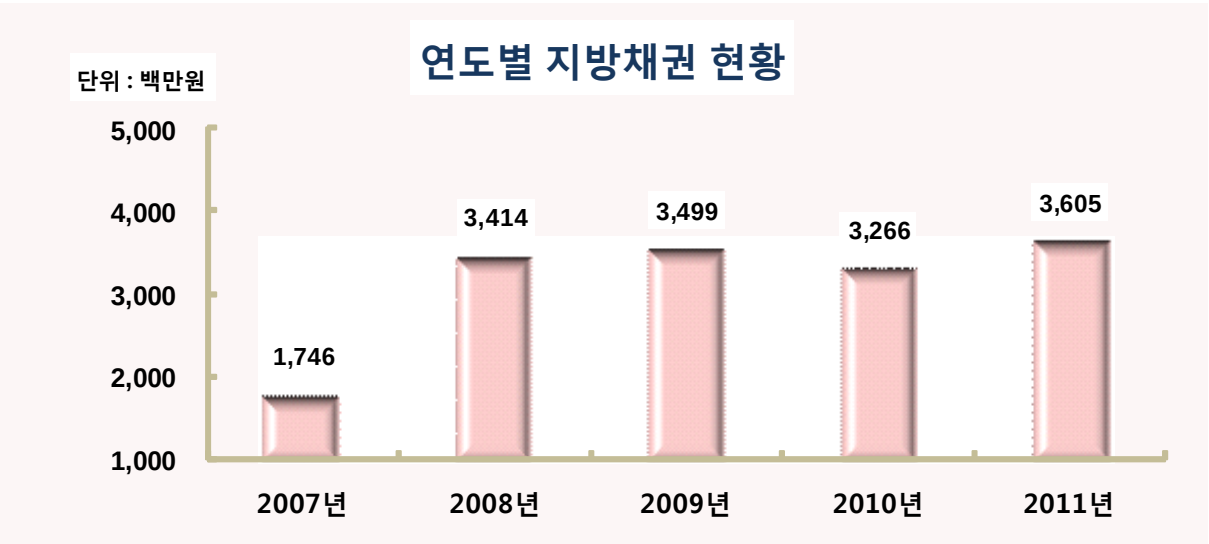

▶ **채권은** 지방자치단체의 사업계획에 의거하여 사업자 및 개인에게 지원(융자)하고 정해진 기간 안에 채무자로부터 회수되는 금원 및 사법적 계약에 의한 금원 등이 해당됩니다.

▶ 일반회계 채권은 사무실임대 보증금, 학자대여금 등이 해당되며, 특별회계 및 기금회계의 채권은 저소득층에 대한 생활자금대출 등이 있습니다.

④ 기금운용 현황

(단위 : 백만원)

구 분 / 종류별	'10년도 현재액 (A)	증 감 액			'11년도 현재액 (A+B)
		계(B=C-D)	조성액 (C)	사용액 (D)	
합 계	**11,974**	**940**	**1,390**	**450**	**12,914**
사회복지기금	7,248	145	306	161	7,393
체육진흥기금	807	281	367	86	1,088
경제활성화기금	840	19	146	127	859
식품진흥기금	377	70	99	29	447
재난관리기금	2,659	352	399	47	3,011
옥외광고정비기금	43	73	73	0	116

❖ 연도별 비교

구 분	연도별 비교 (백만원)				
	2007	2008	2009	2010	2011
기금운용현황	6,264	6,243	6,862	11,974	12,914

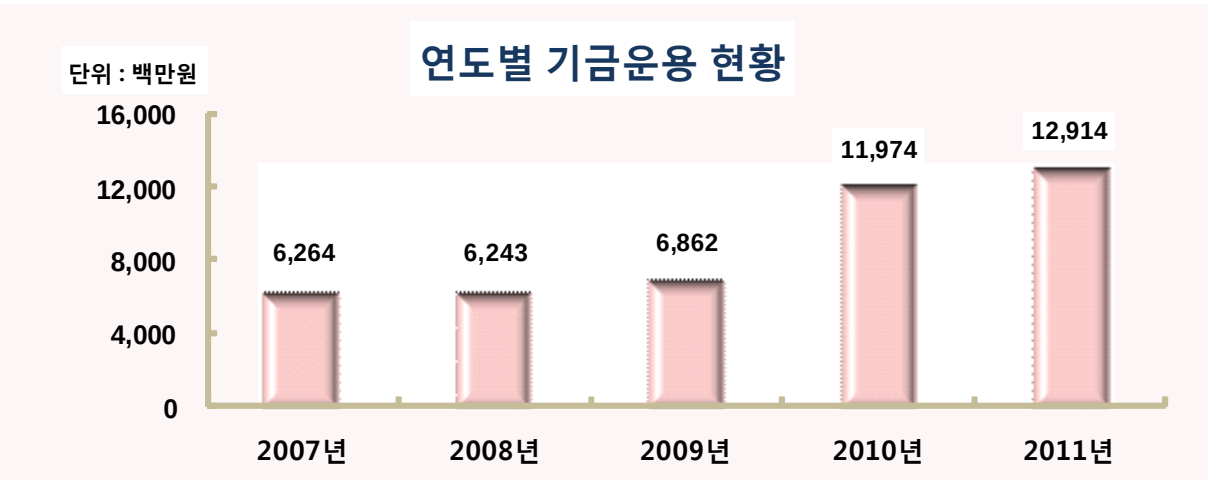

▶ **기금은** 특정한 분야의 사업에 대하여 지속적이고 안정적인 자금지원이 필요한 경우에 예산원칙의 일반적인 제약으로부터 벗어나 좀더 탄력적으로 운영할 수 있도록 보유·운영하는 특정자금이라 할 수 있습니다.

▶ 옥외광고정비기금의 경우는 목표액(5억) 달성 시까지 지출 없이 재원조성 중입니다.

▶ 2010년도에 기금의 효율적인 운용을 위해 유사한 성격의 주민소득지원 및 생활안정기금특별회계와 사회복지기금, 기초생활보장기금을 통합하여 사회복지기금의 규모가 크게 증가하였습니다.

⑤ 공유재산의 증감 및 현재액

가. 공유재산

(단위 : 개, 백만원)

구 분	'10년도 현재액		증 가		감 소		'11년도 현재액		비고
	수량	금액	수량	금액	수량	금액	수량	금액	
계	**1,065,886**	**454,129**	**164**	**54,427**	**741,756**	**210,910**	**324,294**	**297,646**	
토 지	2,763	142,130	57	11,234	39	2,067	2,781	151,297	
건 물	124	61,656	31	25,474	2	333	153	86,797	
입 목 죽	320,097	18,780	0	0	0	0	320,097	18,780	
공 작 물	742,721	229,773	71	17,002	741,715	208,510	1,077	38,265	
무체재산	152	441	0	0	0	0	152	441	
유가증권	1	459	0	0	0	0	1	459	
용익물권	28	890	5	717	0	0	33	1,607	

▷ 입목죽 : 지자체 소유의 토지 및 건물에 식재한 수목 (예 : 조경수, 가로수, 조림)

▷ 용익물건 : 부동산을 일정한 목적을 위하여 사용 · 수익하는 것을 내용으로 하는 물건 (예 : 지상권, 전세권, 지역권 등)

나. 물 품

(단위 : 개, 백만원)

구 분	'10년도 현재액		증 가		감 소		'11년도 현재액		비고
	수량	금액	수량	금액	수량	금액	수량	금액	
계	**709**	**4,721**	**292**	**1,491**	**11**	**339**	**990**	**5,873**	
구매 · 매각	709	4,721	290	1,486	7	322	990	5,873	
관리전환			0	0	0	0			
양 여			2	5	3	12			
기 타			0	0	1	5			

▶ 지방재정시스템과 공유재산시스템에서 공작물(구축물) 현황자료가 이중으로 계상되어 과다등재 된 부분을 2011회계연도 결산 시 정비하여 공유재산 현재액이 크게 감소하였습니다.

▶ **물품의 주요 증가사유**는 차량구입, 냉난방기, 보안용 카메라 등의 신규·대체 구입 등입니다.

▶ **물품의 주요 감소사유**는 차량매각과 컴퓨터서버매각 등입니다.

⑥ 복식부기에 의한 재무보고서 (2011회계연도)

가. 결산총평

나. 재무제표

다. 재무제표에 대한 주석

라. 필수 보충정보

마. 부속 명세서

⇒ 별도의 첨부형태로 게시 : 중구 홈페이지 (http://www.icjg.go.kr)

⑦ 통합재정정보 (예산편)

(단위 : 백만원, '11년 최종예산기준)

회 계 별	통 계 규 모						통합재정 규 모	통합재정 수지(1)	통합재정 수지(2)
	세 입	지 출	융자 회수 (A)	융자 지출 (B)	순융자 (B-A)	순세계 잉여금			
총 계	**191,956**	**241,435**	**68**	**150**	**82**	**50,816**	**241,517**	**-49,561**	**1,255**
일반회계	180,426	215,917	58	100	42	38,374	215,959	-35,533	2,841
기 타 특별회계	10,633	25,015	0	0	0	12,442	25,015	-14,382	-1,940
기 금	897	503	10	50	40	0	543	354	354

- 통합재정규모 = 지출(경상지출+자본지출) + 순융자(융자지출-융자회수)
- 통합재정수지(1) : 세입 - (지출 + 순융자)
- 통합재정수지(2) : 세입 - (지출 + 순융자) + 순세계잉여금

연도별 비교

구 분	연도별 비교 (백만원)			
	2008	2009	2010	2011
통합재정수지 (1)	-42,474	-50,637	-50,923	-49,561
통합재정수지 (2)	359	1,041	5,326	1,255

▶ **통합재정수지란** 당해연도의 순수한 세입(순계예산)에서 세출을 차감한 수치로 재정의 적자 또는 흑자규모를 의미 합니다.

- 예산총계 : 지방자치단체의 예산을 회계간 또는 광역·기초자치단체간 중복계상된 부문의 공제없이 단순 합계한 세입·세출의 총액
- 예산순계 : 회계간 또는 광역·기초자치단체간 중복부문을 공제한 순세입·세출의 총액
- 통합재정 대상회계 : 일반회계, 특별회계(기타, 공기업(직영)), 기금
- 통합재정규모 : 지방자치단체의 1년 동안 총지출규모에서 채무상환 등 보전지출을 차감한 순수재정활동 규모
- 통합재정수지 : 당해연도의 순수한 세입에서 세출을 차감한 수치로 재정의 적자 또는 흑자규모를 의미

⑧ 재정건전화계획 및 이행현황(2010년 회계기준 분석)

▶ 2010년 회계는 해당사항이 없습니다.

3 재정운영에 관한 중요사항

① 행정안전부 재정분석 결과 (2011년 재정분석 결과)

분 야(분석지표)			우리구	전국평균	동종단체평균
Ⅰ. 건전성 (재정상태 지표)		1. 통합재정수지비율	3.72%	-1.40%	-3.84%
		2. 경상수지비율	81.23%	70.73%	118.37%
		3. 지방채무잔액지수	2.53%	22.23%	2.98%
		4. 지방채무상환비비율	0.23%	2.96%	0.32%
		5. 장래세대부담비율	1.66%	4.42%	1.27%
		6. 자체세입비율	23.33%	28.79%	19.59%
		6-1. 자체세입 증감률	9.55%	5.85%	1.57%
Ⅱ. 효율성 (재정운용 노력지표)	세입	7. 지방세징수율 제고 노력도	1.0000	0.9981	1.0018
		8. 지방세체납액 축소 노력도	-0.2311	-0.3109	-0.3156
		9. 경상세외수입 확충 노력도	1.0732	1.0433	1.0200
		10. 세외수입체납액 축소 노력도	0.0666	-0.0688	-0.0673
		11. 탄력세율 적용 노력도	0.9956	0.9978	0.9780
	세출	12. 인건비 절감 노력도	0.0239	0.0276	0.0339
		13. 지방의회경비 절감 노력도	0.2171	0.1334	0.1607
		14. 업무추진비 절감 노력도	0.1160	0.2058	0.2516
		15. 행사축제경비 절감 노력도	-0.1395	-0.0747	-0.1454
		16. 민간이전경비 절감 노력도	-0.2084	-0.0280	-0.1959
Ⅲ. 계획성		17. 중기재정계획반영비율	106.87%	97.50%	97.70%
		18. 예산집행률	69.03%	86.99%	86.43%
		19. 정책사업투자비비율	51.82%	44.37%	26.74%
		20. 투융자심사사업 예산편성비율 (자체심사 제외)	0.00%	58.09%	72.36%
		20-1. 투융자심사사업 예산편성 비율 (자체심사 포함)	99.59%	61.19%	74.70%

▶ **재정분석이란** 자치단체의 재정운영 현황과 운영 실태를 객관적으로 검증하는 시스템으로 결산자료를 토대로 재정의 건전성과 효율성 등을 분석하는 것을 말합니다.

▶ 우리구는 재정의 건전성, 효율성, 계획성 등 3개 분야 20개 지표에 대한 분석 결과, 경상수지비율, 자체세입비율, 정책사업투자비비율이 우수하다는 평가를 받았으며, 장래세대 부담비율, 예산집행률은 지표값이 다소 미흡했습니다.

▶ 이에 우리구는 사업계획단계에서 사업수요 등을 정확히 파악하고, 편성된 예산을 적기에 집행하여 계획성을 강화하도록 노력하겠습니다.

▷분석지표별 산정공식

지 표 명	산 식	속성	특 징
1. 통합재정수지 비율	(세입-지출 및 순융자) / 통합재정 규모 × 100	↑	비율이 높을수록 재무성과가 높고 재정 운영의 건전성이 우수함
2. 경상수지 비율	경상비용 / 경상수익 × 100	↓	비율이 높을수록 재정건전성이 낮은 것으로 분석
3. 지방채무잔액지수	지방채무 잔액 / 일반재원결산액 × 100	↓	비율이 높을수록 미래채무 상환의 압박이 가중
4. 지방채무상환비비율	과거4년+미래4년간 평균 순지방비 채무상환액 / 과거4년+미래4년간 평균 일반재원결산액 × 100	↓	비율이 높을수록 장래세대의 채무상환 압박이 가중
5. 장래세대부담비율	부채총계/유형고정자산 × 100	↓	비율이 높을수록 장래세대의 채무부담이 가중
6. 자체세입비율 (증감율 조합)	① 자체세입(지방세+경상세외수입) 실제수납액 / 세입 결산액 × 100 ② (전년도분 자체세입 실제수납액 - 전전년도분 자체세입 실제수납액) / 전전년도 자체세입 실제수납액 × 100	↑	세입총액에서 자체세입이 차지하는 비중과 자체세입의 연도간(또는 중장기 추세) 증감 정도를 파악할 수 있는 지표로 비율이 높을수록 재정운영상 재원확보의 안정성이 높음
7. 지방세징수율 제고노력	전년도 지방세징수율 / 전전년도 지방세징수율 ※ 지방세징수율 = (지방세 실제수납액 / 지방세 징수결정액) × 100	↑	지표값이 높을수록 징수 노력이 높은 것을 의미
8. 지방세체납액 축소노력	{1 - (전년도말 지방세 체납누계액 / 전전년도말 지방세 체납누계액)}	↑	지표값이 높을수록 체납 지방세 관리 및 축소 노력이 높은 것을 의미
9. 경상세외수입 확충노력	전년도 기준 최근 3년간 경상세외수입 평균징수액 / 전전년도 기준 최근 3년간 경상세외수입 평균징수액	↑	지표값이 높을수록 경상세외 수입 확충을 위한 자구노력 수준이 높은 것을 의미
10. 세외수입체납액 축소노력	{1-(전년도말 세외수입 체납누계액 / 전전년도말 세외수입 체납누계액)}	↑	지표값이 높을수록 체납 세외수입 관리 및 축소 노력이 높은 것을 의미
11. 탄력세율 적용노력	전년도 해당자치단체의 적용세율로 징수한 해당세목의 과세총액 / 전년도 해당자치단체의 지방세법상 표준세율로 산출한 해당세목의 과세총액	↑	탄력세율을 활용하여 지방세를 추가로 확보, 자치단체의 세입 확충 노력이 높은 것을 의미
12. 인건비 절감 노력	{1 - (전년도 인건비 결산액 / 전년도 총액인건비 기준액)}	↑	총액인건비 기준액보다 실제 결산상 지출된 인건비가 적을수록 예산절감 노력이 높은 것으로 분석
13. 지방의회 경비 절감노력	{1 - (전년도 지방의회경비 결산액 / 전년도 지방의회경비 기준액)} - 지방의회경비 중 국외여비, 의정운영 공통경비, 기관운영업무추진비 3개 과목	↑	지표값이 클수록 의회경비 절감노력이 높은 것을 의미
14. 업무추진비 절감노력	{1 - (전년도 업무추진비 결산액 / 전년도 업무추진비 기준액)} - 업무추진비 중 기관운영업무추진비, 시책추진업무추진비 2개 과목 해당	↑	지표값이 클수록 업무추진비 절감 노력이 높은 것을 의미

지 표 명	산 식	속성	특 징
15. 행사축제경비 절감노력	{1 - (전년도 행사축제경비비율 / 전전년도 행사축제경비비율)} ※ 행사·축제경비비율 = (행사축제경비 / 세출결산액)×100	↑	총 예산 중 행사축제경비의 비중이 감소할수록 자치단체의 재정운영 절감노력이 높은 것으로 판단
16. 민간이전경비 절감노력	{1 - (전년도 민간이전경비비율 / 전전년도 민간이전경비비율)} ※ 민간이전경비비율 = (민간이전경비 / 세출결산액)×100	↑	총 예산 중 민간이전경비의 비중이 감소할수록 자치단체의 재정운영 절감노력이 높은 것으로 판단
17. 중기재정계획운영 비율	최종사업예산액 / 중기지방재정계획상의 사업비 × 100	100%	100%에 근접할수록 재정운영의 계획성이 높음
18. 예산집행률	세출결산액 / 예산현액 × 100	↑	비율이 높을수록 예산편성의 적절성과 집행과정에서의 효율성 높음
19. 정책사업투자비 비출	투자지출액 / 정책사업비 결산액 ×100	↑	지표값이 높을수록 자본형성을 위한 투자지출이 확대되고 있는 것으로 판단
20. 투융자심사사업예산 편성비율 (비율조합)	① 실제 예산편성액 / 예산편성 계획액 (70%) + 실제 예산편성건수 / 예산편성 계획건수 (30%) ② (자체심사 포함)	100%	투융자심사시 마련된 사업계획과 실제 사업추진과정간의 연계성을 판단할 수 있는 지표로 비율이 높을수록 계획재정 운용노력이 높음

② 감사원 등으로부터 받은 감사결과

▸ 2011년도는 해당사항이 없습니다.

③ 주민 주요 관심항목

③ - 1 인건비 집행현황

(단위 : 백만원, %)

구 분		세출결산액 (A)	인건비 (B)	비율 (B/A)	비 고
계		197,864	37,059	18.73%	
인건비	보수	197,864	24,087	12.17%	
	기타직보수		821	0.42%	
	무기계약근로자보수		6,197	3.13%	
직무 수행경비	직급보조비		1,003	0.51%	
포상금	성과상여금		1,475	0.75%	
연금 부담금등	연금부담금		2,769	1.40%	
	국민건강보험금		707	0.36%	

- 대상회계 : 일반회계
- 보수(101-01) : 기본급, 수당, 정액급식비, 교통보조비, 명절휴가비, 가계지원비, 연가보상비

연도별 증감현황

구 분	연도별 비교 (백만원)				
	2007	2008	2009	2010	2011
세출결산액	111,271	130,573	180,122	182,359	197,864
인 건 비	31,581	34,262	34,810	35,524	37,059
비 율 (%)	28.38	26.24	19.33	19.48	18.73

- '08년도부터 인건비에 성과상여금(303-02)이 신규로 포함되었고, '10년부터 총액인건비 대상 통계목이 변경되어 연도별 단순비교는 부적절

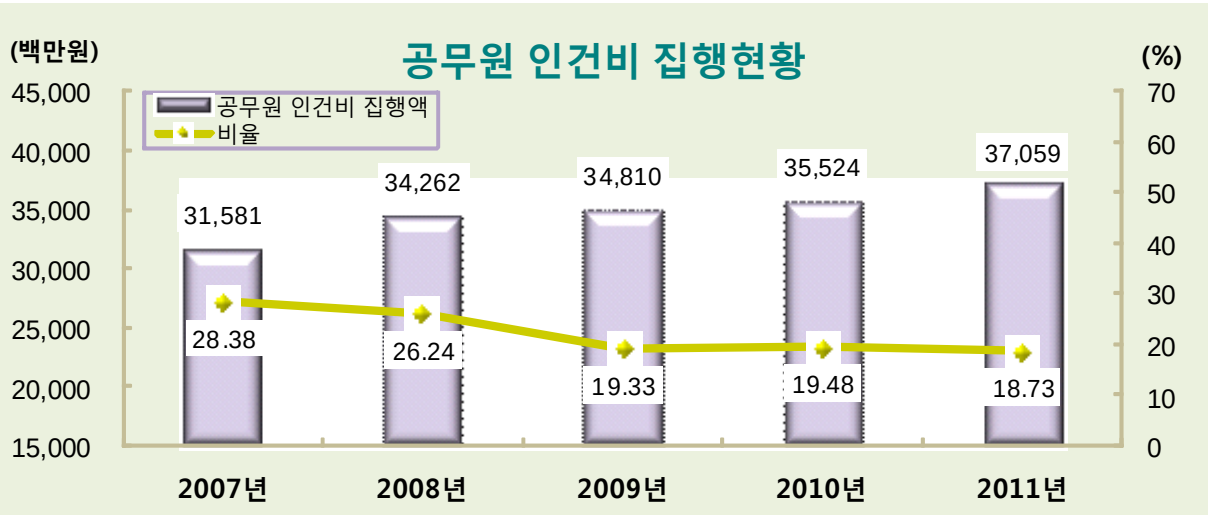

③ - 2 업무추진비 집행현황

(단위 : 백만원, %)

구 분	세출결산액 (A)	업무추진비 (B)	비율 (B/A)	비 고
계	**197,864**	**352**	**0.18%**	
기관운영업무추진비	197,864	178	0.09%	
시책추진업무추진비		174	0.09%	

▸ 대상회계 : 일반회계

연도별 증감현황

구 분	연도별 비교 (백만원)				
	2007	2008	2009	2010	2011
세출결산액	111,271	130,573	180,122	182,359	197,864
업무추진비	308	363	335	323	352
비 율 (%)	0.28	0.28	0.19	0.18	0.18

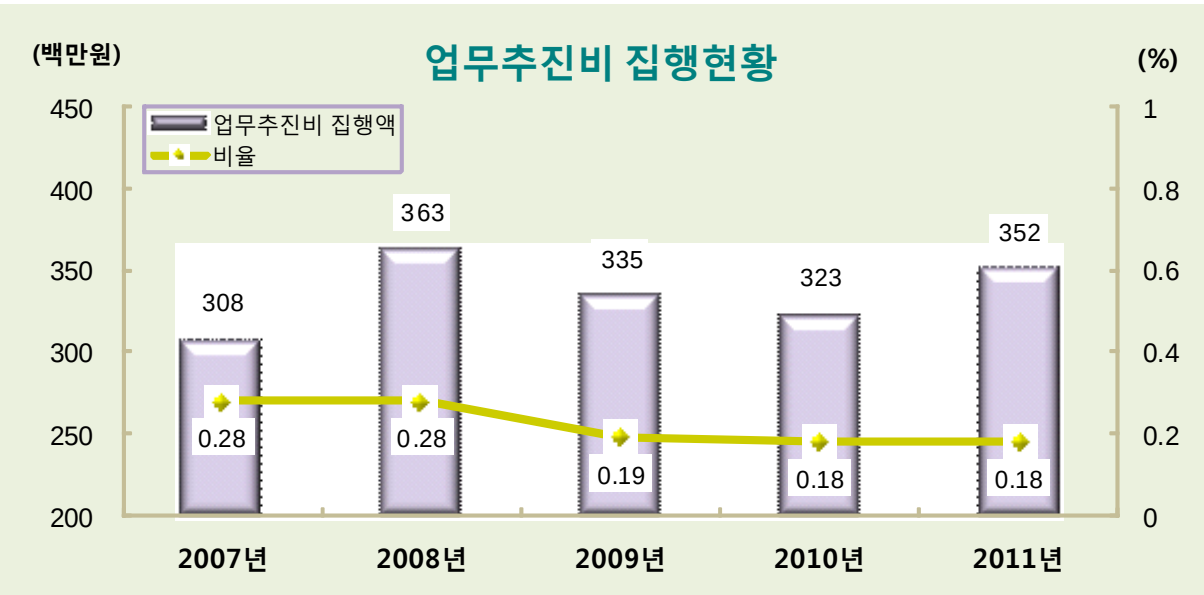

'11년도 시책추진업무추진비 집행내역 (별지 1)

③ - 3 지방의회경비 집행현황

(단위 : 백만원, %)

구 분		세출결산액 (A)	의회경비 (B)	비율 (B/A)	비 고
계		**197,864**	**365**	**0.18%**	
의회비	의정활동비	197,864	93	0.05%	
	월정수당		145	0.07%	
	국내여비		7	0.00%	
	국외여비		18	0.01%	
	의정운영공통경비		32	0.02%	
	기관운영업무추진비		53	0.03%	
	의장단협의체부담금		8	0.00%	
	의원국민연금부담금		5	0.00%	
	의원국민건강부담금		4	0.00%	

▸ 의원 정원 : 7명 ('11.12.31일 현재)

▸ 대상회계 : 일반회계

연도별 증감현황 (총액)

구 분	연도별 비교 (백만원)				
	2007	2008	2009	2010	2011
세출결산액	111,271	130,573	180,122	182,359	197,864
의 회 경 비	254	326	332	316	365
비 율 (%)	0.23	0.25	0.18	0.17	0.18

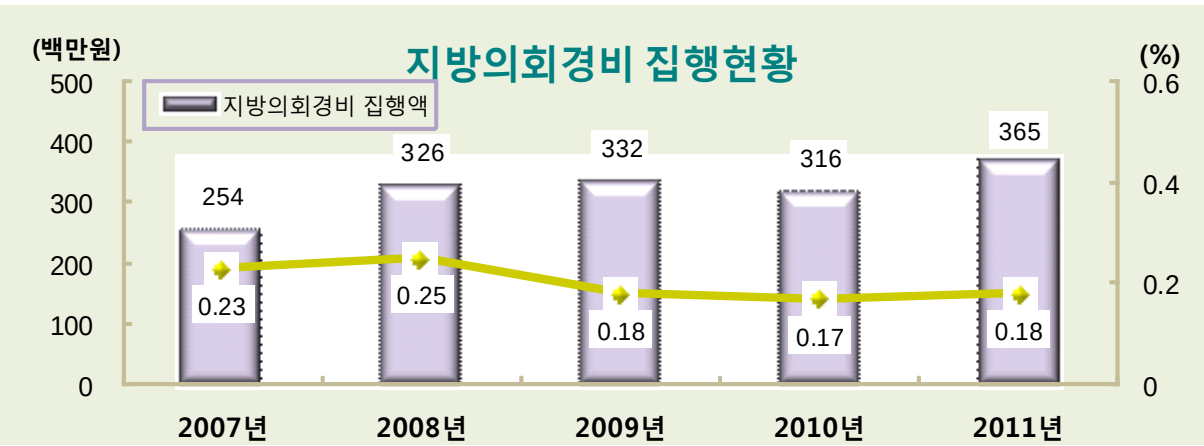

▸ **지방의회경비**는 의정활동에 필요한 소요비를 법령 및 조례에 의거하여 지급하는 경비입니다.

③ - 4 행사·축제경비 집행현황

(단위 : 백만원)

구 분	세출결산액 (A)	행사·축제경비 (B)	비율 (B/A)	비 고
계	**197,864**	**1,822**	**0.92%**	
행사운영비	197,864	412	0.21%	
행사실비보상금		107	0.05%	
민간행사보조		1,303	0.66%	
행사관련시설비		0	0.00%	

▸ 대상회계 : 일반회계

❖ 연도별 증감현황

구 분	연도별 비교 (백만원)				
	2007	2008	2009	2010	2011
세출결산액	111,271	130,573	180,122	182,359	197,864
행사축제경비	803	1,379	1,059	1,187	1,822
비 율 (%)	0.72	1.06	0.59	0.65	0.92

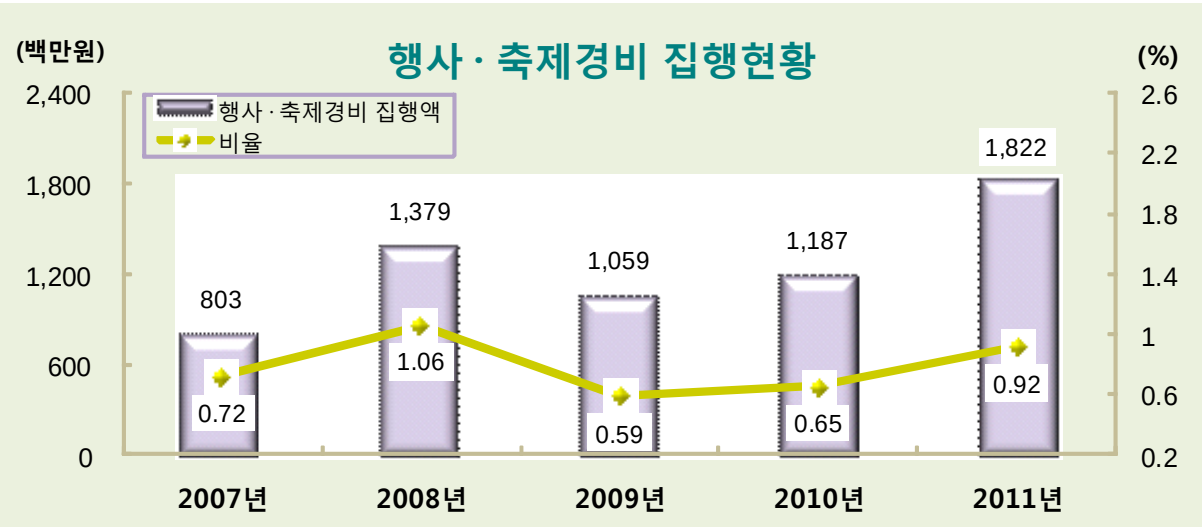

❖ '11년도 민간행사보조 집행내역 (별지 2)

▸ 구민에게 다양한 문화체험 기회와 볼거리를 제공하기 위해 찾아가는 음악콘서트, 근대개항거리축제 등이 신설되었고, 짜임새 있는 축제운영을 위해 별빛영화여행행사 경비 등이 전년도에 비해 증액되어 행사·축제경비 지출이 증가하였습니다.

③ - 5 민간단체 보조금 지원현황

(단위 : 백만원, %)

구 분	세출결산액 (A)	민간단체보조금 (B)	비율 (B/A)	비 고
계	**197,864**	**3,941**	**1.99%**	
민간경상보조	197,864	2,096	1.06%	
사회단체보조		543	0.27%	
민간행사보조		1,302	0.66%	

▸ 대상회계 : 일반회계

❖ 연도별 증감현황(총액)

구 분	연도별 비교 (백만원)				
	2007	2008	2009	2010	2011
세출결산액	111,271	130,573	180,122	182,359	197,864
민간단체 보조금	7,571	10,273	13,561	16,128	3,941
비 율 (%)	6.80	7.87	7.53	8.84	1.99

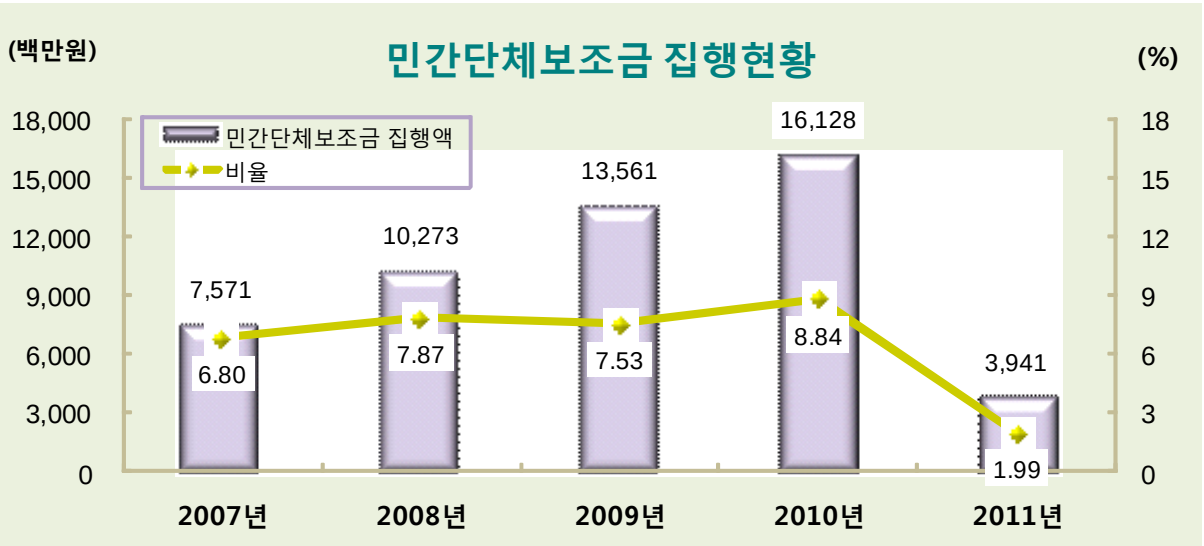

❖ '11년도 민간경상보조 집행내역 (별지 3)

▸ 2011년도부터 민간이전경비 예산과목에 '사회복지보조금'과목이 신설되어 보조금 중 주민복지를 위하여 법령 및 조례에 근거하여 지급하는 의무적 경비는 민간경상보조가 아닌 사회복지보조금으로 예산편성 되었기 때문에 2011년도에는 민간단체보조금 집행액이 크게 감소하였습니다.

③ - 6 기본경비 집행현황

(단위 : 백만원, %)

구 분		세출결산액 (A)	기본경비 (B)	비율 (B/A)	비 고
계		197,864	2,434	1.23%	
일반운영비	사무관리비	197,864	798	0.40%	
	공공운영비		411	0.21%	
여비	국내여비		214	0.11%	
	월액여비		350	0.18%	
업무추진비	기관운영업무추진비		178	0.09%	
	정원가산업무추진비		32	0.01%	
	부서운영업무추진비		120	0.06%	
직무수행경비	직책급업무수행경비		79	0.04%	
자산취득비	자산및물품취득비		252	0.13%	

▸ 대상회계 : 일반회계, '행정운영경비의 설정' 중 기본경비 항목

연도별 증감현황 (총액)

구 분	연도별 비교 (백만원)			
	2008	2009	2010	2011
세출결산액	130,573	180,122	182,359	197,864
기 본 경 비	2,235	2,220	1,936	2,434
비 율 (%)	1.71	1.23	1.06	1.23

▸ '08년도부터 사업별예산제도 실시, '07년도 이전은 행정운영경비가 산출되지 않음. '11년부터 기본경비 항목이 추가되어 연도별 단순비교는 부적절

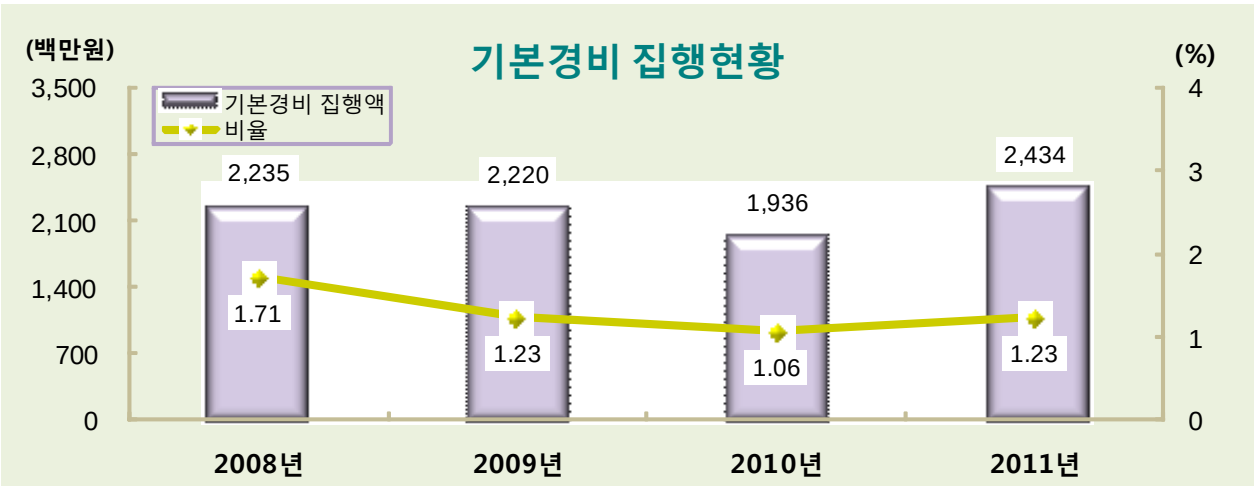

▸ 기본경비는 행정운영에 필요한 경상적 지출로 지방재정의 효율화를 위해 지속적으로 절감노력 중입니다.

③ - 7 출연금, 출자금 집행현황

(단위 : 백만원, %)

구 분		세출결산액 (A)	출 연 금		출 자 금		비 고
			금액(B)	비율(B/A)	금액(C)	비율(C/A)	
합 계		**208,854**	**3,185**	**1.52%**	**0**	**0.00%**	
일 반 회 계		208,854	3,085	1.48%	0	0.00%	
기타특별회계			0	0.00%	0	0.00%	
기금	소 계		100	0.05%	0	0.00%	
	경제활성화기금		100	0.05%	0	0.00%	

▸ '11년 결산결과 출연금(306), 출자금(502) 집행총액

❖ 연도별 증감현황 (총액)

구 분	연도별 비교 (백만원)				
	2007	2008	2009	2010	2011
세출결산액(A)	114,905	139,476	198,735	196,100	208,854
출 연 금 (B)	10	10	10	592	3,185
비율 (B/A)(%)	0.01	0.01	0.01	0.30	1.52
출 자 금 (C)	0	0	0	0	0
출자금 총액(D)	0	0	0	0	0
비율 (C/A)(%)	0.00	0.00	0.00	0.00	0.00

▸ 출자금 총액(D)은 매연도말 지자체 보유 출자금 총액

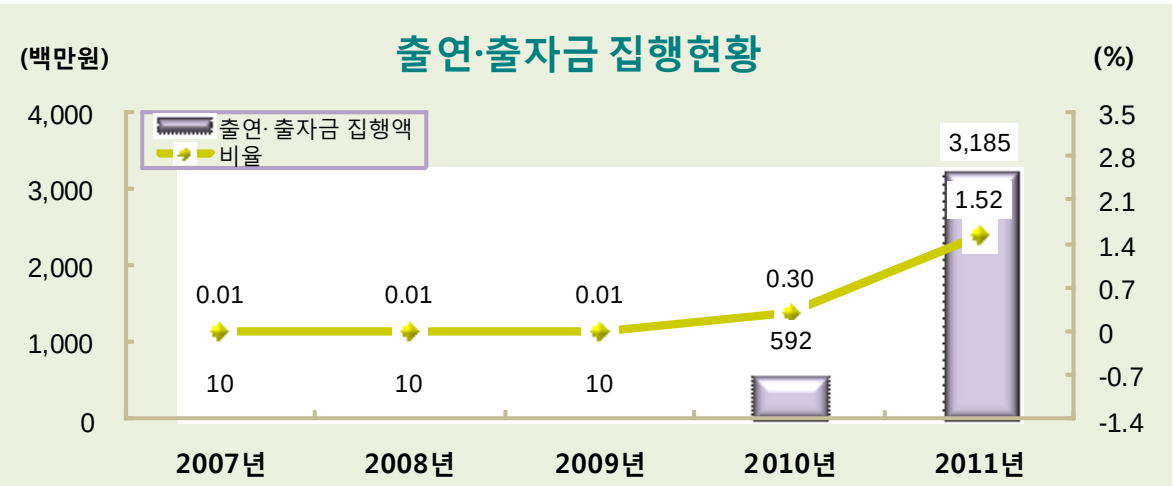

❖ '11년도 출연·출자금 세부내역 (별지 4)

③ - 8 1,000만원 이상 수의계약 실적

(단위 : 건, 백만원)

구 분	1,000만원이상 총계약 실적 (A)		1,000만원이상 수의계약 실적 (B)		비율 (B/A)		비 고
	건 수	금 액	건 수	금 액	건 수	금 액	
2011년	722	42,392	279	5,244	38.64%	12.37%	

- 대상회계 : 일반회계, 기타특별회계(공기업 제외)
- 총계약 및 수의계약 실적은 계약부서 등에서 계약한(과목, 금액, 부서, 지출방법 구분없이 모두 포함) 실적중 계약금액 1,000만원 이상 수의계약 실적

❖ 연도별 증감현황

구 분		연도별 비교 (백만원)				
		2007	2008	2009	2010	2011
수의계약 실적	건수	49	194	454	477	279
	금액	1,179	3,690	7,225	18,330	5,244

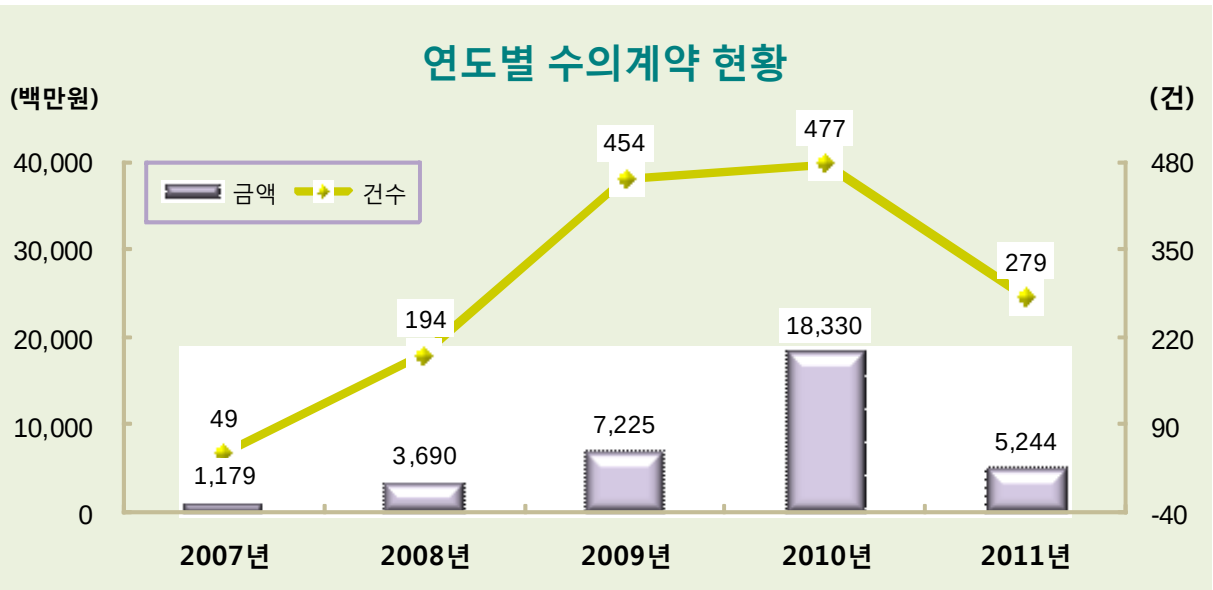

▶ 2011년 7월부터 청렴한 공직사회 구현을 위한 노력의 일환으로 소액수의계약 견적입찰 금액이 기존 추정가격 2천만원 이상에서 1천만원 이상으로 조정되어 전년도에 비해 수의계약 건수 및 금액이 크게 감소하였습니다.

③ - 9 연말지출 비율

(단위 : 백만원, %)

구 분	세출결산액 (A)	연말 (11~12월) 지출원인행위액 (B)	비율 (B/A)
계	62,968	10,344	16.43%
시설비	61,205	10,250	16.75%
감리비	1,538	0	0.00%
시설부대비	225	94	41.71%

- 대상회계 : 일반회계, 본청분만 해당(직속기관, 사업소 등은 제외)
- 세출결산액은 목별(시설비, 감리비, 시설부대비, 행사관련시설비) 지출액
- 11월~12월 지출원인행위액을 기준으로 작성

연도별 증감현황

구 분	연도별 비교 (백만원)			
	2008	2009	2010	2011
세출결산액 (A)	27,793	61,222	59,100	62,968
연말 (11~12월) 지출원인행위액 (B)	5,732	7,257	10,189	10,344
비율 (%) (B/A)	20.63	11.85	17.24	16.43

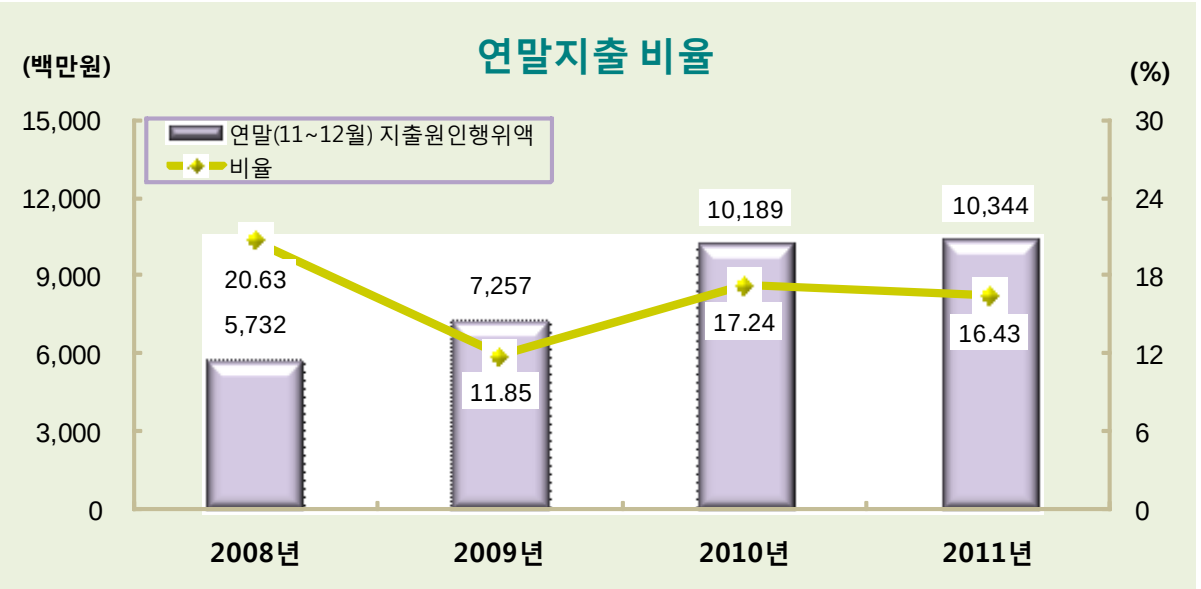

③ - 10 지방세 지출예산현황

- 개 요

(단위 : 백만원)

구 분		'11년	'10년
비과세 · 감면액 (A)		61,014	46,342
	비과세	21,788	18,350
	감면	39,226	27,992
지방세 징수액 (B)		71,837	50,032
비과세 · 감면율 (A/A+B)		45.93%	48.09%

- 기능별 현황

(단위 : 백만원)

분 야	'11년도 (A)	구성비 (%)	'10년도 (B)	구성비 (%)	증감 (C=A-B)	증감율 (C/B)
총 계	61,014	100.00%	46,342	100.00%	14,672	31.66%
일반공공행정	23,809	39.02%	17,337	37.41%	6,472	37.33%
공공질서 및 안전	0	0.00%	0	0.00%	0	0.00%
교육	396	0.65%	292	0.63%	104	35.47%
문화 및 관광	713	1.17%	582	1.25%	131	22.49%
환경보호	0	0.00%	0	0.00%	0	6.93%
사회복지	358	0.59%	198	0.43%	160	81.11%
보건	447	0.73%	496	1.07%	△49	△9.83%
농림해양수산	342	0.56%	87	0.19%	255	294.46%
산업·중소기업	86	0.14%	77	0.16%	9	11.02%
수송 및 교통	20,292	33.26%	15,574	33.61%	4,718	30.30%
국토 및 지역개발	1,741	2.85%	1,645	3.55%	96	5.84%
과학기술	0	0.00%	0	0.00%	0	0.00%
국가	12,786	20.96%	10,019	21.62%	2,767	27.61%
외국	17	0.03%	13	0.03%	4	28.15%
기타	27	0.04%	22	0.05%	5	19.72%

- 세목별 현황('11년 결산 기준)

(단위 : 백만원)

구 분		합 계	지방세법			감면조례	조세특례제한법
			소계	비과세	감면		
합 계		**61,014**	**29,130**	**21,788**	**7,342**	**31,817**	**67**
보통세	소 계	61,014	29,130	21,788	7,342	31,817	67
	취득세	0	0	0	0	0	0
	등록면허세	273	268	30	238	0	5
	레저세	0	0	0	0	0	0
	지방소비세	0	0	0	0	0	0
	주민세	346	346	253	93	0	0
	재산세	58,325	26,446	19,715	6,731	31,817	62
	자동차세	0	0	0	0	0	0
	지방소득세	2,070	2,070	1,790	280	0	0
	담배소비세	0	0	0	0	0	0
목적세	소 계	0	0	0	0	0	0
	도시계획세	0	0	0	0	0	0
	지역자원시설세	0	0	0	0	0	0
	지방교육세	0	0	0	0	0	0

▶ **지방세지출보고서란** 지방세 감면 등 지방세 특례에 따른 재정지원의 직전 회계연도 실적과 해당 회계연도의 추정 금액에 대한 보고서로, 투명·건전한 지방재정 구현을 위한 제도입니다. (지방세특례제한법 제5조)

③ - 11 맞춤형복지비 현황

❖ 맞춤형복지비 집행현황

(단위 : 백만원)

구 분	대상인원 (A)	세출결산액 (B)	맞춤형복지비 (C)	비율 (C/B)	1인당 평균 배정액 (C/A)
'11년	810	197,864	950	0.48%	1

▸ 대상회계 : 일반회계

❖ 연도별 증감현황

구 분	연도별 비교 (백만원)			비 고
	2009	2010	2011	
대상인원 (A)	769	763	810	
세출결산액 (B)	180,122	182,359	197,864	
맞춤형 복지비 (C)	622	925	950	
비율 (%) (C/B)	0.35	0.51	0.48	
1인당 평균배정액(C/A)	0.8	1.2	1.2	

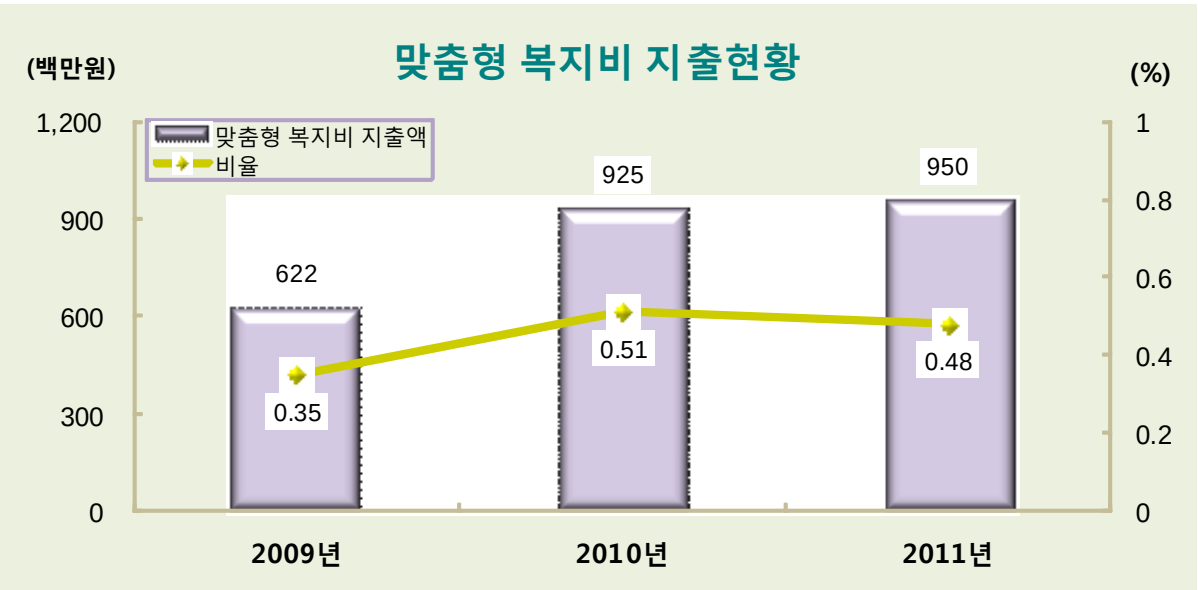

③ - 12 사회복지분야 집행현황

(단위 : 백만원, %)

구 분	계	기초생활보장 (081)	취약계층지원 (082)	보육·가족 및여성 (084)	노인·청소년 (085)	노동 (086)	보훈 (087)	주택 (088)	사회복지일반 (089)
계	**52,228**	**11,093**	**10,430**	**13,540**	**11,396**	**2,186**	**3,583**	**0**	**0**
국 비	22,398	8,833	1,787	5,425	5,780	573	0	0	0
시 비	12,781	1,122	4,627	3,924	2,875	233	0	0	0
구 비	17,049	1,138	4,016	4,191	2,741	1,380	3,583	0	0

▸ 대상회계 : 일반회계, '11년 결산결과 사회복지 분야·부문별 집행액

▸ 사회복지 분야 : 8개 부문(기초생활보장, 취약계층지원, 보육·가족 및 여성, 노인·청소년, 노동, 보훈, 주택, 사회복지일반)

연도별 증감현황 (총액)

구 분	연도별 비교 (백만원)			
	2008	2009	2010	2011
세 출 결 산 액	130,573	180,122	182,359	197,864
사회복지분야	34,373	44,390	47,676	52,228
비 율 (%)	26.32	24.64	26.14	26.40

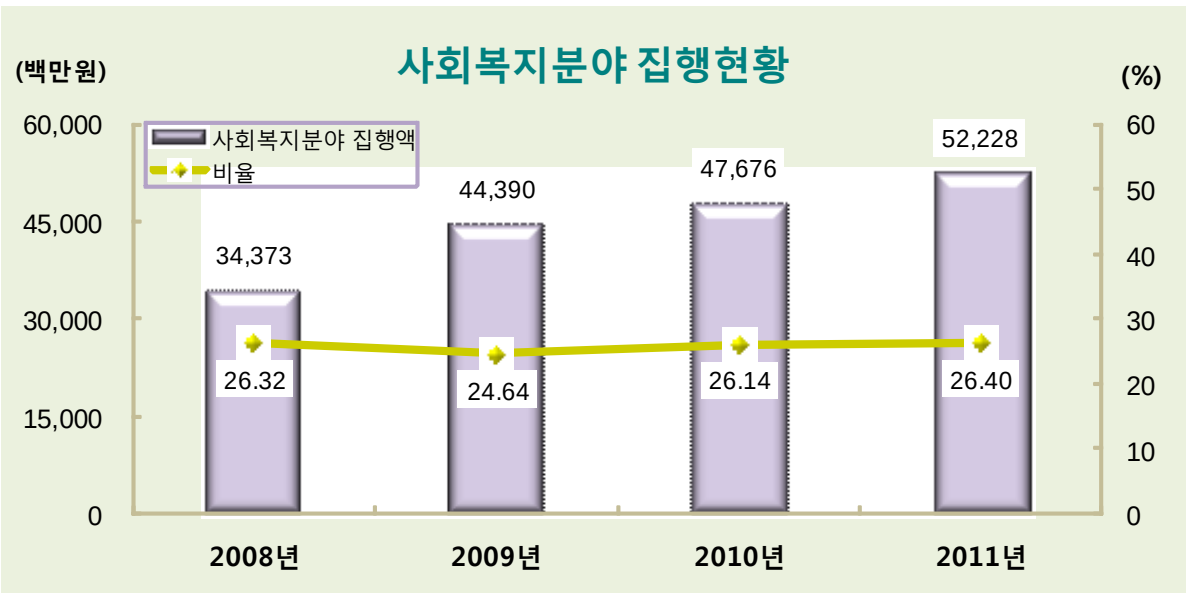

③ - 13 보증채무 현황

(단위 : 백만원)

▶ 지방자치단체의 장은 공익을 위해 필요한 경우 미리 지방의회 의결을 받아 보증채무부담행위를 할 수 있습니다. (지방자치법 제124조제3항)

▶ **2011년도에는 보증채무부담행위 내역이 없습니다.**

③ - 14 중기지방재정계획

[연도별 재정전망]

(단위 : 백만원, %)

구 분	2011	2012	2013	2014	2015	합 계	연평균 증가률
① 세 입	245,878	240,088	249,662	250,241	251,327	1,237,196	0.50%
자 체 수 입	152,483	134,396	139,379	137,329	141,078	704,665	△1.90%
의 존 수 입	93,395	105,692	110,283	112,912	110,249	532,531	4.20%
지 방 채	0	0	0	0	0	0	0.00%
② 세 출	245,878	240,088	249,662	250,241	251,327	1,237,196	0.50%
경 상 지 출	71,502	62,923	67,080	68,081	72,123	341,709	0.20%
사 업 수 요	174,376	177,165	182,582	182,160	179,204	895,487	0.70%

- 대상회계 : 일반회계, 특별회계(공기업, 기타)
- 연평균 증가율 산정방식
  - 연평균 증가율 : 계획기간 동안의 증가율을 매년 일정한 증가율로 지속한다고 가정하여 평균증가율로 환산

※ 연평균 증가율 =[(최종연도/기준년도)^(1/(전체연도 수-1))-1]* 100

▶ **중기지방재정계획은** 지방자치단체의 발전계획과 수요를 중·장기적으로 전망하여 반영한 다년도 예산으로서, 효율적인 재원배분을 통한 계획적인 지방재정 운용을 위해 수립하는 5년간의 연동화계획입니다. (여건변동에 따라 매년 연동(수정)계획 수립)

〔별지 1〕

◈ '11년도 시책추진업무추진비 집행내역

(단위 : 천원)

월 별	집 행 내 역	금 액	비 고
총 계		**174,004**	
1월	**소 계 (91건)**	**14,760**	
	구정 주요시책 홍보 관련 간담회 외 78건	12,046	
	구제역 방역초소 운영관련 격려 물품 구입 등 12건	2,714	
2월	**소 계 (94건)**	**15,026**	
	제물포고등학교 이전 반대 관련 간담회 외 87건	13,345	
	구제역 방역초소 운영관련 격려 물품 구입 등 6건	1,681	
3월	**소 계 (98건)**	**14,450**	
	체육진흥을 위한 간담회 외 92건	14,156	
	2011년 재난대응 안전한국훈련 담당자 워크숍	216	
	경로당 견학 관련 격려 물품 구입 등 4건	78	
4월	**소 계 (79건)**	**11,789**	
	2011 재난대응 안전한국훈련 실시에 따른 간담회 외 72건	11,559	
	환경미화원 행사관련 격려 물품 구입 등 6건	230	
5월	**소 계 (70건)**	**11,004**	
	민원해소를 위한 간담회 외 69건	11,004	
6월	**소 계 (79건)**	**10,864**	
	갑문홍보관 및 합숙소 정비사업 관련 간담회 외 77건	10,849	
	행사격려 물품 구입	15	

(단위 : 천원)

월 별	집 행 내 역	금 액	비 고
7월	**소 계 (85건)**	**12,763**	
	여성주간행사 개최 관련 간담회 외 77건	11,246	
	행정교육위원 토론회 개최	220	
	국제교류업무 추진에 따른 기념품 구입 등 6건	1,297	
8월	**소 계 (88건)**	**12,305**	
	지역상권 활성화 추진에 따른 간담회 외 86건	12,239	
	격려물품 구입 등 1건	66	
9월	**소 계 (111건)**	**17,937**	
	청년일자리 창출을 위한 간담회 외 108건	17,679	
	격려물품 구입 등 2건	258	
10월	**소 계 (109건)**	**17,615**	
	행복한 가정만들기 상담 사업 협의를 위한 간담회 외 104건	15,872	
	러시아 상트페테부르크 광장 오픈식 행사 참여 관계자와의 간담회	1,200	
	업무추진 관련 기념품 및 행사 물품 구입 등 3건	543	
11월	**소 계 (122건)**	**13,826**	
	설해대책 추진관련 간담회 외 117건	13,219	
	업무추진 관련 기념품 및 행사 물품 구입 등 4건	607	
12월	**소 계 (131건)**	**21,665**	
	학대피해노인쉼터 관련 간담회 외 129건	21,505	
	인천광역시 공무원 워크숍 개최에 따른 물품 구입	160	

〔별지 2〕

◈ '11년도 민간행사보조 집행내역

(단위 : 천원)

월 별	집 행 내 역	금 액	비 고
총 계		**1,302,519**	
4월	**소 계 (7건)**	**304,850**	
	2011 찾아가는 음악콘서트	30,000	
	제4회 제물포선교축제 보조금	15,000	
	제15회 싸리재대동굿 행사지원금	8,000	
	제1회 한중자장인생대박! 인천대회 대행사업비	100,000	
	제1회 인천 방문 중국 주간행사 대행 사업비	95,000	
	제13회 영종주민의 날 행사보조금	49,850	
	2011년 중구 장애인의 날 큰잔치 운영비	7,000	
5월	**소 계 (4건)**	**270,122**	
	2011 인천근대개항거리축제 보조금	110,000	
	2011 종목별 구청장배(기)체육대회 보조금	83,145	
	2011 월미도 문화공연 행사 대행비	24,987	
	2011 차이나타운 거리예술제 행사 대행 사업비	51,990	
6월	**소 계 (2건)**	**109,497**	
	2011년도 별빛영화여행 보조금	78,964	
	kbs 전국노래자랑행사 대행 사업비 지급	30,533	
7월	**소 계 (1건)**	**29,973**	
	2011 제12회 무의도 춤축제 보조금	29,973	

(단위 : 천원)

월 별	집 행 내 역	금 액	비 고
8월	**소 계 (3건)**	**74,542**	
	2011년 찾아가는 음악콘서트	20,000	
	2011 인천광역시 시민생활체육대회 개최에 따른 참가 지원 보조금	35,000	
	2011 연안부두 문화공연 행사 대행 사업비	19,542	
9월	**소 계 (5건)**	**79,786**	
	"시장 상권 활성화를 위한 전통시장 축제" 행사지원금	50,000	
	제7회 영종진 추모제 보조금	5,000	
	제4회 밤나무골 밤수확 한마당 행사지원 보조금	10,000	
	2011년 경로 및 노인의 날 행사 지원 보조금	6,800	
	2011년 월미도 민간인 희생자 위령제 지원 보조금	7,986	
10월	**소 계 (10건)**	**413,749**	
	2011년 찾아가는 음악콘서트	40,000	
	제8회 북성포구제 보조금	10,000	
	제14회 바다그리기 대회 보조금	29,988	
	2011 월미관광특구문화축제 보조금	140,000	
	2011 무의도 맨손고기잡기대회 보조금	26,950	
	2011 월미건강달리기대회 행사 보조금	8,000	
	2011 연안부두 대축제	75,000	
	2011년 제11회 한일민간친선축구대회 지원 보조금	28,811	
	제11회 주민의 날 사업비	30,000	
	제 15회 노인의 날 경로위안잔치 행사운영비	25,000	
11월	**소 계 (1건)**	**20,000**	
	신포상가 트리 설치작업 지원비	20,000	

〔별지 3〕

◈ 민간경상보조 집행내역

(단위 : 천원)

월 별	집 행 내 역	금 액	비 고
총 계		2,095,696	
1월	소 계 (9건)	111,023	
	2011년도 1월분 군구클럽지도자배치사업 보조금	2,044	
	2011년도 1월분 어르신체육활동지원사업 보조금	2,044	
	2011년도 1월분 전일제생활체육지도자배치사업 보조금	10,220	
	2011년도 중구문화원 사무국장 인건비	20,000	
	2011년도 중구문화원 사업활동비	25,636	
	소무의도 운항 운영비 (12월분)	1,500	
	2011년 1/4분기 중구지역자활센터 운영비	42,279	
	2011년도 1/4분기 대한노인회 인천광역시 중구지회 운영비	6,900	
	음식물류 폐기물 감량기기 설치 지원금	400	
2월	소 계 (9건)	44,216	
	농촌체험마을 사무장채용지원사업 보조금 (1월)	1,080	
	어촌체험마을 사무장 채용 보조금 (1월분, 큰무리, 포내)	2,160	
	한국농어민신문 구독료 (1월)	476	
	2011년 1월 스포츠바우처 수강료	2,869	
	2011년도 2~3월분 군구클럽지도자배치사업 보조금	4,376	
	2011년도 2~3월분 어르신체육활동지원사업 보조금	10,796	
	2011년도 2~3월분 전일제생활체육지도자배치사업 보조금	15,460	
	소무의도 운항 운영비 (1월분)	1,500	
	2011년도 1월분 도서민여객선 운임지원금	5,499	

(단위 : 천원)

월 별	집 행 내 역	금 액	비 고
3월	**소 계 (9건)**	**34,538**	
	재개발 조합운영비 보조금	14,494	
	농업인단체 신문구독료 (2월)	476	
	농촌체험마을 사무장채용지원사업 보조금 (2월)	1,080	
	어촌체험마을 사무장 채용보조금 지급 (2월분, 큰무리, 포내)	2,160	
	2011년 2월분 스포츠바우처 수강료 등	2,630	
	도선 운영지원금 (2월분)	1,700	
	2011년 2월분 도서민여객선 운임지원금	3,976	
	도선 매표시스템 운영비용(1~3월)	1,122	
	2011년도 2/4분기 대한노인회 인천광역시 중구지회 운영비	6,900	
4월	**소 계 (15건)**	**424,649**	
	2011년 어민수매 쓰레기 처리사업 보조금	276,953	
	농촌체험마을 사무장채용지원사업 보조금 (3월)	1,080	
	양식장소독제 및 수질안정제 지원사업 보조금	7,200	
	어촌체험마을 사무장 채용 보조금 (3월분)	2,160	
	한국농어민신문 구독료 (3월)	476	
	2011년 3월분 스포츠바우처 수강료 등	4,050	
	2011년도 2/4분기 군구클럽지도자배치사업 보조금	6,420	
	2011년도 2/4분기 어르신체육활동지원사업 보조금	12,840	
	2011년도 2/4분기 전일제생활체육지도자배치사업 보조금	25,680	
	사회문화예술교육 지자체 지원사업비	21,500	
	소무의도 운항 운영비 (3월분)	1,500	
	2011년 2/4분기 중구지역자활센터 운영비	34,894	
	2011년도 마을기업 지원사업 사업비 (1차)	25,000	

(단위 : 천원)

월 별	집 행 내 역	금 액	비 고
4월	2011년도 3월분 도서민여객선 운임지원금	4,316	
	음식물류 폐기물 감량기기 설치지원금	580	
5월	**소 계 (13건)**	**80,105**	
	재개발 조합운영비 보조금	14,785	
	농촌여성신문 구독료 (1~3월)	437	
	농촌체험마을 사무장채용지원사업 보조금 (4월)	1,080	
	어촌체험마을 사무장 채용 보조금 (4월분)	2,160	
	한국농어민신문 구독료 (4월)	476	
	2011년 4월 스포츠바우처 수강료 등	3,570	
	소무의도 운항 운영비 (4월분)	1,500	
	(예비)사회적기업 재정지원사업(사업개발비) 보조금	21,700	
	2011년도 마을기업 지원사업 사업비 (2차)	25,000	
	2011년도 4월분 도서민여객선 운임지원금	4,497	
	다문화가족상담관리 사업비	1,120	
	음식물류 폐기물 감량기기 설치지원금	780	
	2011년 거주외국인 지원 우수시책 보조금 (이주민사회통합지원센터)	3,000	
6월	**소 계 (17건)**	**490,860**	
	재개발 조합운영비	52,500	
	2011년 못자리용인공상토 지원사업 보조금	40,315	
	2011년 친환경유기질비료지원사업 보조금	257,943	
	2011년 토양개량제지원사업 보조금	18,620	
	농촌여성신문 구독료 (4~6월)	438	
	농촌체험마을 사무장채용지원사업 보조금 (5월)	1,080	
	어촌체험마을 사무장 채용 보조금 (5월분)	2,160	

(단위 : 천원)

월 별	집 행 내 역	금 액	비 고
6월	2011년 5월분 스포츠바우처 수강료 등	3,652	
	소무의도 운항 운영비	1,644	
	소무의도 운항 운영비 (5월분)	4,494	
	2011. 5월분 (예비)사회적기업 일자리창출사업 지원금	3,159	
	2011년 3,4분기 중구지역자활센터 운영비	72,980	
	사회적기업 사업개발비 지원사업 보조금	10,000	
	지역맞춤형 일자리창출 지원사업(호텔리어 양성 과정) 보조금	11,630	
	2011년도 5월분 도서민여객선 운임지원금	5,130	
	2011년도 6월분 도서민여객선 운임지원금	3,993	
	도선 매표시스템 운영비용 (4~6월)	1,122	
7월	**소 계 (14건)**	**96,474**	
	농촌체험마을 사무장채용지원사업 보조금 (6월)	1,080	
	2011년도 공예품 개발장려금	2,000	
	어선어업인 보험료	8,253	
	어촌체험마을 사무장 채용 보조금 (6월분)	2,160	
	한국농어민신문 구독료 (5월)	476	
	한국농어민신문 구독료 (6월)	476	
	2011년도 6월분 스포츠바우처 수강료	3,646	
	2011년도 3/4분기 어르신체육활동지원사업 보조금	12,840	
	2011년도 3/4분기 전일제생활체육지도자배치사업 보조금	25,680	
	소무의도 운항 운영비 (6월분)	1,500	
	사회적기업 사업개발비 지원사업 보조금	8,250	
	2011. 6월분 (예비)사회적기업 일자리창출사업 지원금	23,013	
	2011년도 3/4분기 대한노인회 인천광역시 중구지회 운영비	6,900	
	음식물류 폐기물 감량기기 설치지원금	200	

(단위 : 천원)

월 별	집 행 내 역	금 액	비 고
8월	**소 계 (13건)**	**53,515**	
	특별지원청소년 상담 및 사례관리 보조금	497	
	2011년 상반기 일제소독의날 공동방제단 운영비 (영종)	2,250	
	2011년 상반기 일제소독의날 공동방제단 운영비 (용유)	1,440	
	2011년 축산환경개선제 지원사업 보조금	800	
	2011년 친환경농자재지원사업 보조금 (1차)	1,058	
	벼 보급종 보조금	2,338	
	어촌체험마을 사무장 채용 보조금 (7월분)	2,160	
	한국농어민신문 구독료 (7월)	476	
	2011년 7월분 스포츠바우처 수강료	3,566	
	2011. 7월분 (예비)사회적기업 일자리창출사업 지원금	15,862	
	2011. 7월분 사회적기업 일자리창출사업 지원금	17,061	
	2011년도 7월분 도서민여객선 운임지원금	5,807	
	음식물류 폐기물 감량기기 설치지원금	200	
9월	**소 계 (18건)**	**226,621**	
	2011년 자율관리어업육성사업 실시설계 완료에 따른 보조금	6,714	
	2011년 춘계 가축전염병 예방접종 시술수당	1,946	
	2011년 친환경농자재지원사업 보조금 (2차)	367	
	농촌여성신문 구독료 (7~9월)	438	
	수산물관광상품개발지원사업 보조금 (수산물 특설 장터)	100,000	
	어촌체험마을 사무장 채용 보조금 (8월분)	2,160	
	한국농어민신문 구독료 (8월)	476	
	한우인공수정료 지원사업 보조금	126	
	2011년 8월분 스포츠바우처 수강료	3,906	

(단위 : 천원)

월 별	집 행 내 역	금 액	비 고
9월	2011년도 3/4분기 군구클럽지도자배치사업 보조금	6,420	
	2011년도 4/4분기 군.구클럽지도자배치사업 보조금	6,420	
	2011년도 4/4분기 어르신체육활동지원사업 보조금	12,840	
	2011년도 4/4분기 전일제생활체육지도자배치사업 보조금	23,540	
	사회문화예술교육 지자체협력지원사업비	21,500	
	2011.8월분 (예비)사회적기업 일자리창출사업 지원금	33,526	
	2011년도 8월분 도서민여객선 운임지원금	4,920	
	도선 매표시스템 운영비용 (7~9월)	1,122	
	음식물류 폐기물 감량기기 설치지원금	200	
10월	**소 계 (13건)**	**201,884**	
	2011년 자율관리어업 육성지원사업 보조금	81,327	
	어촌체험마을 사무장 채용 보조금 (9월분)	2,160	
	한국농어민신문 구독료 (9월)	476	
	2011년 9월분 스포츠바우처 수강료	3,636	
	2011년 제2회 추경분 중구문화원 인건비	16,947	
	2011년도 중구문화원 사업활동비	5,311	
	소무의도 운항 운영비	8,758	
	(예비)사회적기업 사업개발비 보조금	18,902	
	2011.9월분 (예비)사회적기업 일자리창출사업 지원금	34,981	
	지역맞춤형 일자리창출지원사업(호텔리어양성과정) 보조금	13,037	
	2011년도 9월분 도서민여객선 운임지원금	5,049	
	2011년도 4/4분기 대한노인회 인천광역시 중구지회 운영비	6,900	
	음식물류폐기물 감량기기 설치지원금	4,400	

(단위 : 천원)

월 별	집 행 내 역	금 액	비 고
11월	**소 계 (9건)**	**90,837**	
	2011 가축분뇨수분조절제지원사업 보조금	1,320	
	어촌체험마을 사무장 채용 보조금 (10월분)	2,160	
	한국농어민 신문 구독료 (10월)	476	
	2011 장애인체육우수선수 지원 보조금	20,000	
	2011. 10월분 스포츠바우처 수강료	3,672	
	2011. 10월분 (예비)사회적기업 일자리창출사업 지원금	35,820	
	사회적기업 재정지원사업(사업개발비) 보조금	18,000	
	2011년도 10월분 도서민여객선 운임지원금	4,989	
	음식물류폐기물 감량기기 설치지원금	4,400	
12월	**소 계 (30건)**	**240,974**	
	재개발 조합운영비	6,400	
	2011년 농작물재해보험 가입지원사업 보조금	226	
	2011년 추계 광견병 예방접종 시술수당	987	
	2011년 친환경농업직접지불제사업 보조금 지급	2,753	
	2011년도 농산물 유통물류비 지원사업 보조금	466	
	2011년도 동물등록 대행수수료	824	
	2011년도 소부루세라 일제채혈 보정요원 수당	1,540	
	2011년도 쌀소득등보전직접지불제사업 보조금	67,116	
	2011년도 친환경농자재지원사업 보조금 (3차)	10,827	
	2011년도 하반기 일제소독의 날 공동방제단 운영비	360	
	공동방제단 및 축산농가 소독지원을 위한 방역용품 구입	1,837	
	농촌여성신문 구독료 (10~12월)	437	
	어선어업인 보험료	14,952	

(단위 : 천원)

월 별	집 행 내 역	금 액	비 고
	어촌체험마을 사무장 채용 보조금 (11월분)	2,160	
	어촌체험마을 사무장 채용 보조금 (12월분)	2,160	
	축산농가 방역용품	5,770	
	한국농어민신문 구독료 (11월)	476	
	한국농어민신문 구독료 (12월)	476	
	2011. 11월분 스포츠바우처 수강료	3,326	
	2011. 12월분 스포츠바우처 수강료	3,156	
	제14회 전국관광기념품 공모전 입상자 상품개발 및 생산유통장려금	3,000	
12월	크루즈 테마 투어 상품개발 및 운영	21,446	
	2011.11월분 (예비)사회적기업 일자리창출사업 지원금	34,416	
	2011년 인천중구지역자활센터 운영비	9,588	
	2011. 12월분 (예비)사회적기업 일자리창출사업 지원금	34,655	
	2011년도 11월분 도서민여객선 운임지원금	4,678	
	2011년도 12월분 도서민여객선 운임지원금	3,020	
	도선 매표시스템 운영비용(10~12월)	1,122	
	2011년 청소년산모 임신.출산의료비	1,200	
	음식물류폐기물 감량기기 설치지원금	1,600	

〔별지 4〕

◈ 출연·출자금 세부내역

(단위 : 천원)

구 분		금 액	기관·단체명	근거 및 내용
출연금	**소 계**	**3,185,003**		
	일 반 회 계	5,000	한국 지역진흥재단	지방재정법 제17조제2항 및 같은 법 시행령 제30조
		3,075,000	중구 월디장학재단	인천광역시중구장학재단 설립 및 운영등에 관한 조례
		5,003	한국 지방세연구원	지방세 기본법 제146조 【지방세 발전기금의 설치·운용】 지방세에 대한 연구·조사 및 평가 등에 사용되는 경비 충당
	경제활성화 기 금	100,000	인천 신용보증재단	중구 경제활성화기금 설치 및 운용조례 및 중구 소상공인 특례보증에 관한 협약서

별첨 1 동종 자치단체 유형 구분(2011년 기준)

유 형	자 치 단 체 명
특별시·광역시 (7개)	서울, 부산, 대구, 인천, 광주, 대전, 울산
도 (9개)	경기, 강원, 충북, 충남, 전북, 전남, 경북, 경남, 제주
시-1 (15개)	경기용인시, 경기화성시, 경기성남시, 경기수원시, 경기고양시, 경남창원시, 경기부천시, 경기안산시, 경기남양주시, 경기안양시, 충남천안시, 충북청주시, 경남김해시, 전북전주시, 경북포항시
시-2 (20개)	경기과천시, 경기파주시, 경기오산시, 경기시흥시, 충남아산시, 경기평택시, 경기광주시, 경기김포시, 경기의정부시, 경기광명시, 경북구미시, 경기군포시, 경기양주시, 경남양산시, 경기하남시, 경남거제시, 경기안성시, 경기이천시, 강원원주시, 경기구리시
시-3 (19개)	경기의왕시, 경북경산시, 경남진주시, 전북군산시, 전남광양시, 전남여수시, 강원춘천시, 전남목포시, 경기동두천시, 경기포천시, 전북익산시, 충남서산시, 경북경주시, 전남순천시, 충남계룡시, 경남통영시, 충북충주시, 강원강릉시, 경남사천시
시-4 (19개)	충북제천시, 경북안동시, 충남보령시, 충남공주시, 강원속초시, 충남논산시, 경남밀양시, 경북김천시, 강원동해시, 경북영주시, 경북영천시, 전북정읍시, 강원태백시, 경북문경시, 경북상주시, 강원삼척시, 전남나주시, 전북김제시, 전북남원시
군-1 (21개)	울산울주군, 충북청원군, 대구달성군, 충남당진군, 부산기장군, 경기여주군, 경북칠곡군, 경기양평군, 충남연기군, 경기가평군, 경남함안군, 전남무안군, 충남예산군, 전북완주군, 충북진천군, 충남홍성군, 충북음성군, 충북단양군, 인천강화군, 전남영암군, 경남고성군
군-2 (22개)	강원홍천군, 경기연천군, 충남태안군, 인천옹진군, 충남부여군, 강원평창군, 경남창녕군, 충북괴산군, 충남금산군, 충남서천군, 전남해남군, 경남거창군, 전남영광군, 전남화순군, 경남하동군, 충북옥천군, 강원정선군, 강원철원군, 경북울진군, 강원횡성군, 충북증평군, 경북고령군
군-3 (22개)	전남담양군, 전북부안군, 경남함양군, 전북고창군, 충북영동군, 경북성주군, 경남남해군, 전남고흥군, 강원인제군, 전남장성군, 강원영월군, 경북울릉군, 전남완도군, 경북청도군, 강원양양군, 강원고성군, 경남산청군, 경북예천군, 경북의성군, 전남신안군, 경남의령군, 전남강진군
군-4 (21개)	경남합천군, 강원양구군, 강원화천군, 충북보은군, 전남보성군, 경북영덕군, 전남장흥군, 충남청양군, 전남함평군, 전북무주군, 전남진도군, 전북임실군, 경북봉화군, 전남곡성군, 전북순창군, 전북진안군, 전북장수군, 경북청송군, 전남구례군, 경북군위군, 경북영양군
구-1 (13개)	서울중구, 서울강남구, 서울서초구, 서울종로구, 서울송파구, 서울영등포구, 서울용산구, 서울성동구, 서울마포구, 서울강동구, 서울동작구, 서울양천구, 서울동대문구
구-2 (12개)	서울광진구, 서울서대문구, 서울구로구, 서울금천구, 서울성북구, 서울도봉구, 서울관악구, 서울강서구, 서울강북구, 서울은평구, 서울중랑구, 서울노원구
구-3 (22개)	인천중구, 울산남구, 인천남동구, 부산강서구, 울산동구, 인천서구, 울산북구, 대전유성구, 인천연수구, 대구중구, 인천동구, 대구수성구, 부산중구, 부산해운대구, 부산동래구, 대구달서구, 부산진구, 대전서구, 인천남구, 인천부평구, 부산사상구, 인천계양구
구-4 (22개)	부산연제구, 부산수영구, 광주서구, 부산금정구, 광주광산구, 울산중구, 부산남구, 대구북구, 부산사하구, 대전대덕구, 대구서구, 대전중구, 부산동구, 대구동구, 대구남구, 광주동구, 광주북구, 광주남구, 대전동구, 부산북구, 부산영도구, 부산서구

※ 자치단체 유형 구분은 인구수, 재정력, 인구증감률 등을 기초로 하여 행정안전부에서 분류