

2 항목별 공시사항

1 결산 규모

1-1 결산 규모

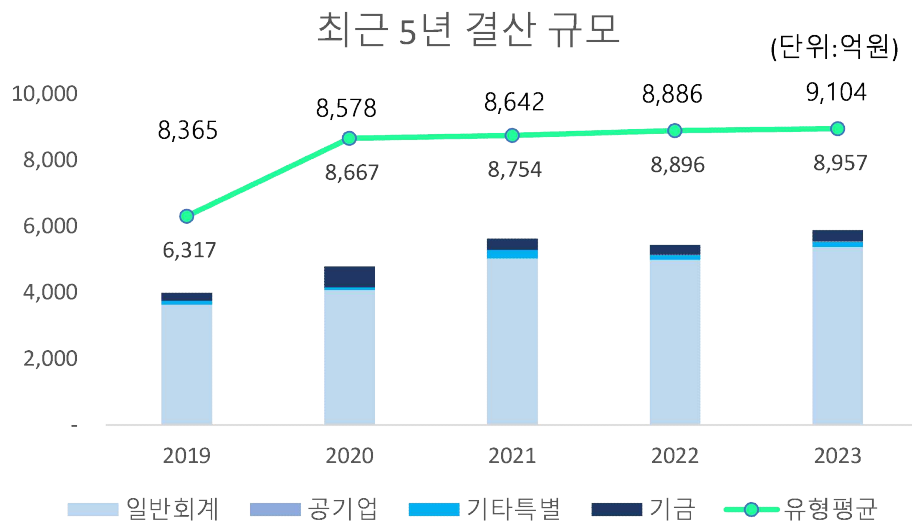
지방재정은 일반회계, 공기업특별회계, 기타특별회계, 기금회계로 분류됩니다. 이를 모두 포함한 우리 구의 결산 총계는 5,895억이며 각 구분별 결산 규모는 아래 표와 같습니다.

2023년 재정 규모

(단위 : 억원)

재정 규모	일반회계	공기업 특별회계	기타 특별회계	기금
5,895	5,383	0	153	359

* 결산, 총계기준



우리 구 기금을 포함한 결산 총계는 최근 5년 지속 상승추세이며, 동일 유형 지자체 평균보다 낮은 수준입니다.

①-2 세입결산(기금포함)

1년 동안 우리 구에 들어온 모든 수입을 세입이라 합니다. 2023년도 우리 구의 세입측면에서 본 결산규모와 내용은 다음과 같습니다.

(단위 : 억원)

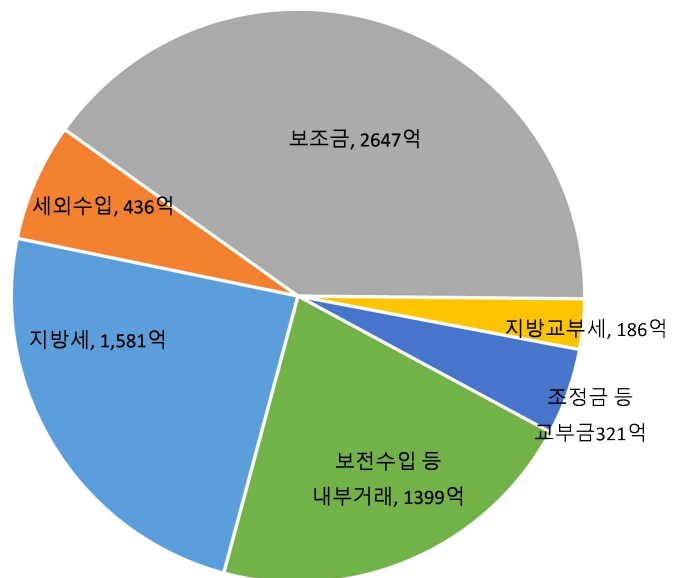
세입 총계	일반회계	공기업 특별회계	기타 특별회계	기금
7,227	6,570	0	298	359

▶ 결산 총계기준

❖ 재원별 세입현황(일반회계 기준)

(단위 : 억원)

재원	2023년	
	금액 (억원)	비중 (%)
합 계	6,570	100
지방세	1,581	24.1
세외수입	436	6.6
지방교부세	186	2.8
조정교부금 등	321	4.9
보조금	2,647	40.3
지방채	0	0
보전수입 등 내부거래	1,399	21.3



우리 구는 일반회계 세입의 약 30.7%를 자체재원인 지방세, 세외수입으로 충당하고 있으며, 48%를 교부세 및 보조금 등 의존재원으로 충당하고 있습니다.

♣ 별첨 1 : 최근 5년 재원별 세입현황



① - 3 세출결산 규모(분야별)

1년 동안 우리 구에서 주민복지, 문화관광 진흥, 지역개발 등을 위해 지출한 세출 측면에서 본 결산규모 내역입니다.

(단위 : 억원)

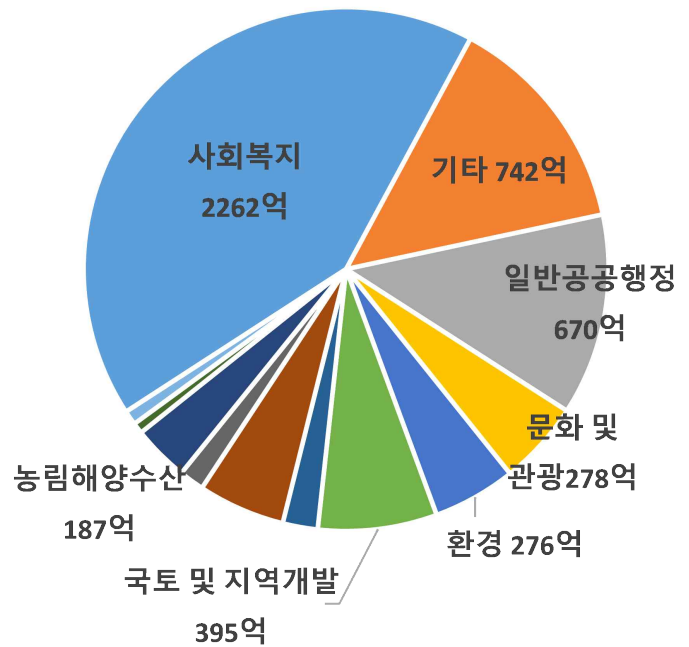
세출 총계	일반회계	공기업 특별회계	기타 특별회계	기금
5,895	5,383	0	153	359

▶ 결산 총계기준

❖ 분야별 세출현황(일반회계 기준)

(단위 : 억원)

세출분야	2023	
	금액(억원)	비중(%)
합 계	5,383	100
일반공공행정	670	12.5
공공질서 및 안전	36	0.7
교육	83	1.5
문화 및 관광	278	5.2
환경	276	5.1
사회복지	2,262	42.0
보건	116	2.2
농림해양수산	187	3.5
산업·중소기업 및 에너지	48	0.9
교통 및 물류	289	5.4
국토 및 지역개발	395	7.3
과학기술	0	0
예비비	0	0
기타*	742	13.8



* 기타 : 인건비, 기본경비 등 행정운영경비

우리 구는 일반회계 세출의 약 42%를 사회복지분야에 지출하고 있으며, 기타, 일반공공행정, 국토 및 지역개발 순으로 지출하고 있습니다.

♣ 별첨 2 : 최근 5년 분야별 세출현황

1-4 기금운영현황

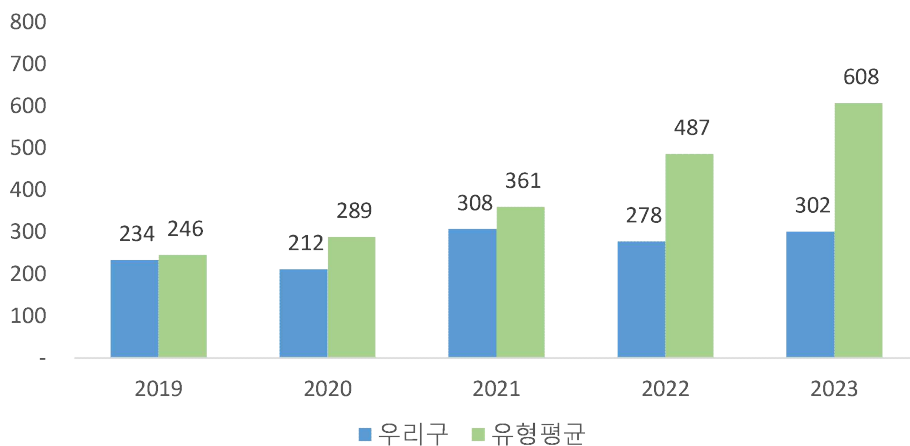
- 기금이란 예산의 탄력적 사용을 위해 예산과 별도로 조성한 재원으로, 다음은 우리 구에서 설립·운영하고 있는 기금별 재원의 변화를 요약한 표입니다.

(단위 : 억원)

종류별 구분	'22년도 현재액 (A)	증 감 액			'23년도 현재액 (A+B)	일몰 기간
		계 (B=C-D)	조성액 (C)	사용액 (D)		
합 계	278	25	81	302	302	
사회복지기금	84	△1	2	3	83	26년12월
경제활성화기금	5	0	2	2	5	25년12월
식품진흥기금	4	1	2	1	4	
재난관리기금	48	△24	22	46	24	
옥외광고발전기금	9	△3	2	5	6	
인천개항장문화지구진흥기금	23	0	0	0	23	26년12월
통합재정안정화기금(통합계정)	105	51	51	0	157	
고향사랑기금	0	0.3	0.3	0	0.3	

- '23년 결산결과 기금결산보고서의 총괄 현황
- 일몰기간 : 조례 등에 의하여 정한 기금을 운용할 수 있는 기간

최근 5년 기금 운용현황



우리 구는 통합재정안정화 기금을 포함하여 총 8개의 기금을 운영중이며, 2023년 기금결산보고서상의 기금 현재액은 302억입니다.

1-5 지역통합재정통계

지방자치단체의 일반회계, 특별회계(교육비특별회계 포함), 기금, 지방공사·공단 및 출자·출연기관의 재정상황을 종합적으로 나타내는 통계입니다.

다음은 우리 구의 결산기준 지역통합재정통계입니다.

❖ 인천 중구 지역통합 재정상황

(단위 : 억원)

구분	대상회계/기관 수	세입(A)	세출(B)	잉여금(A-B)	자산(C)	부채(D)	부채/자산(D/C,%)
계(=a+b+c-A-B)	0	7,196	5,836	1,361	15,771	259	1.64%
자치단체(a)	0	7,154	5,822	1,332	15,590	254	1.63%
지방공공기관(b)	3	282	254	29	186	6	3.09%
교육재정(c)	0	0	0	0	0	0	0.00%
내부거래(A+B)	0	240	240	0	5	0	0.00%

❖ 인천 중구 지역통합 재정상황 활용지표

(단위 : 억원, %)

구분	계(=a+b+c-A-B)	자치단체(a)	공공기관(b)	교육재정(c)	내부거래A(A)	내부거래B(B)
재정규모 활용지표	■ 인건비결산액/세입결산액	10.2%	8.4%	48.3%	0.0%	0.0%
	■ 인건비결산액/자체수입	34.5%	28.2%	73.4%	0.0%	0.0%
	■ 행사관련경비/세출결산액	1.2%	0.5%	16.3%	0.0%	0.0%
	■ 업무추진비/세출결산액	0.1%	0.1%	0.1%	0.0%	0.0%
	세입결산액	7,196	7,154	282	0	240
	세입결산액 중 자체수입	2,135	2,126	186	0	177
	세출결산액	5,836	5,822	254	0	240
	세출결산액 중 인건비	737	601	136	0	0
	세출결산액 중 행사관련경비	72	31	41	0	0
	세출결산액 중 업무추진비	6	6	0	0	0
재정상태 활용지표	■ 부채/자산	1.6%	1.6%	3.1%	0.0%	0.0%
	■ 부채/환금자산	11.3%	12.1%	3.2%	0.0%	0.0%
	■ 차입부채/재정자금	3.3%	3.7%	0.0%	0.0%	0.0%
	자산	15,771	15,590	186	0	5
	부채	259	254	6	0	0
	환금자산(유동자산-기타유동자산+일반미수금)+장기금융상품+(장기대여금-학자금위탁대여금)+기타투자자산	2,285	2,104	182	0	0
	재정자금(현금 및 현금성 자산+장.단기금융상품)	1,764	1,586	178	0	0
차입부채(장기차입부채 + 유동성 장기차입부채)	59	59	0	0	0	

- ▶ 지방교육재정부문은 광역 시·도 단위 자료입니다.
- ▶ 내부거래A : 자치단체와 공공기관 간의 거래입니다.
- ▶ 내부거래B : 지방정부(자치단체와 공공기관)와 지방교육재정 간의 거래입니다.