

2020년 인천광역시 중구 예산기준 재정공시

2020. 2.

인천광역시 중구청장(인)



- ◆ 우리 구의 '20년도 예산규모(세입예산)는 4,249억원으로, 전년 예산 대비 212억원이 증가하였으며, 유사 지방자치단체 평균액(6,519억원)보다 2,270억원이 적습니다.
 - 그 중 일반회계 세입재원별 예산편성 현황을 살펴보면, 자체 수입(지방세 및 세외수입)은 1,704억원, 이전재원(지방교부세, 조정교부금, 보조금)은 1,986억원, 지방채·보전수입 등 및 내부 거래는 79억원입니다.
- ◆ 우리 구의 '20년도 당초예산 일반회계 예산규모 대비 자체수입의 비율인 '재정자립도'는 45.20%이며, 자체수입에 자주재원을 더하여 계산한 비율인 '재정자주도'는 54.57%입니다.
- ◆ 우리 구의 '20년 당초예산(일반회계+특별회계+기금) 기준 통합 재정수지(순세계잉여금 포함)는 10억원의 흑자입니다.
- ◆ 이러한 전반적인 상황으로 볼 때, 우리 구의 재정은 세입기반이 충실하여 재정자립도 및 재정자주도가 높은 수준을 유지하고 있어 건전재정 운영에 어려움이 없을 것으로 보이나, 전체 예산규모가 유사 지방자치단체보다 작아 외부환경에 영향을 받기 쉬운 재정 구조로 지방교부세, 조정교부금, 보조금 등 중앙정부와 광역지방자치단체의 지원 확보를 위한 노력이 필요할 것으로 판단됩니다.
- ◎ 자세한 내용은 우리 구 인터넷 홈페이지(<http://www.icjg.go.kr>)에서 보실 수 있으며, 건의나 궁금한 사항이 있으시면 아래 담당자에게 연락주시기 바랍니다.

담 당 자 : 기획감사실 이광희(032-760-7064)

1 공통공시 총괄

☐ 다음은 공시하는 내용을 요약한 표입니다.

(단위 : 억원, %)

재정운영 결과		인천광역시 중구			유사 지방자치단체 평균			
		' 20년도 (A)	' 19년도 (B)	증감 (C=A-B)	' 20년도 (A)	' 19년도 (B)	증감 (C=A-B)	
예산규모	세입예산 (기금포함)	4,249	4,037	212	6,519	5,928	592	
	세출예산 (기금포함)	4,249	4,037	212	6,519	5,928	592	
	지역통합 재정통계	항목별 공시내용 참조						
재정여건	재정자립도	45.20	41.97	3.23	23.03	23.34	△0.31	
	재정자주도	54.57	50.88	3.69	34.50	34.57	△0.07	
	통합재정수지	10	45	△35	28	28	0	
재정운영계획	중기지방 재정계획	항목별 공시내용 참조						
	성인지예산	항목별 공시내용 참조						
	주민참여예산	항목별 공시내용 참조						
	성과계획서	항목별 공시내용 참조						
	재정운영 상황개요서	항목별 공시내용 참조						
	국외여비 편성현황	4	4	△0	3	3	0	
	행사·축제 경비편성 현황	24	36	△12	21	20	1	
	업무 추진비	기관운영	1	1	0	2	2	0
		시책추진	2	2	0	3	2	0
	지방의회 관련경비	2	1	0	2	2	0	
지방보조금	29	31	△2	42	42	0		
1인당 기준경비 편성 현황	항목별 공시내용 참조							
재정운영성과	보통교부세 자체노력 반영현황(세출효율화)	항목별 공시내용 참조						
	보통교부세 자체노력 반영현황(세입확충)	항목별 공시내용 참조						
	지방교부 세감액 현황	항목별 공시내용 참조						
	지방교부 세인센티브 현황	항목별 공시내용 참조						

▶ 유사 지방자치단체

☞ 인천(중구, 미추홀구, 연수구, 남동구, 부평구, 계양구, 서구), 부산(부산진구, 남구, 해안대구, 강서구), 대구(동구, 북구, 수성구, 달서구), 광주(서구, 북구, 광산구), 대전(서구, 유성구), 울산(남구, 북구)

▶ 재정자립도 및 재정자주도는 세입개편 후 값

2 예산규모

2-1. 세입예산(기금포함)

- 1년 동안 들어올 모든 수입을 예상하여 편성한 것을 세입예산이라 합니다. 2020년도 인천광역시 중구의 세입측면에서 본 예산규모와 내용입니다.

(단위 : 백만원)

세입예산 총계	일반회계	공기업 특별회계	기타 특별회계	기금
424,858	376,921	0	22,221	25,716

- ▶ 당초예산 총계기준

❖ 연도별 세입예산(기금포함)규모

(단위 : 백만원)

2016	2017	2018	2019	2020
295,745	308,673	356,595	403,657	424,858

- ▶ 당초예산 총계기준

- 우리 구의 2020년도 세입규모는 4,249억원으로, 2016년도부터 2020년도까지 연평균 9.48%(총 1,291억원), 전년 대비 5.25%(212억원) 증가하였습니다. 특히, 지방세와 지방교부세가 전년 대비 각각 151억원, 59억원이 증가하여 세입 예산 주요 변화의 요인이 되었습니다.

세입 예산(기금포함)규모 연도별 추이

(단위 : 백만원)



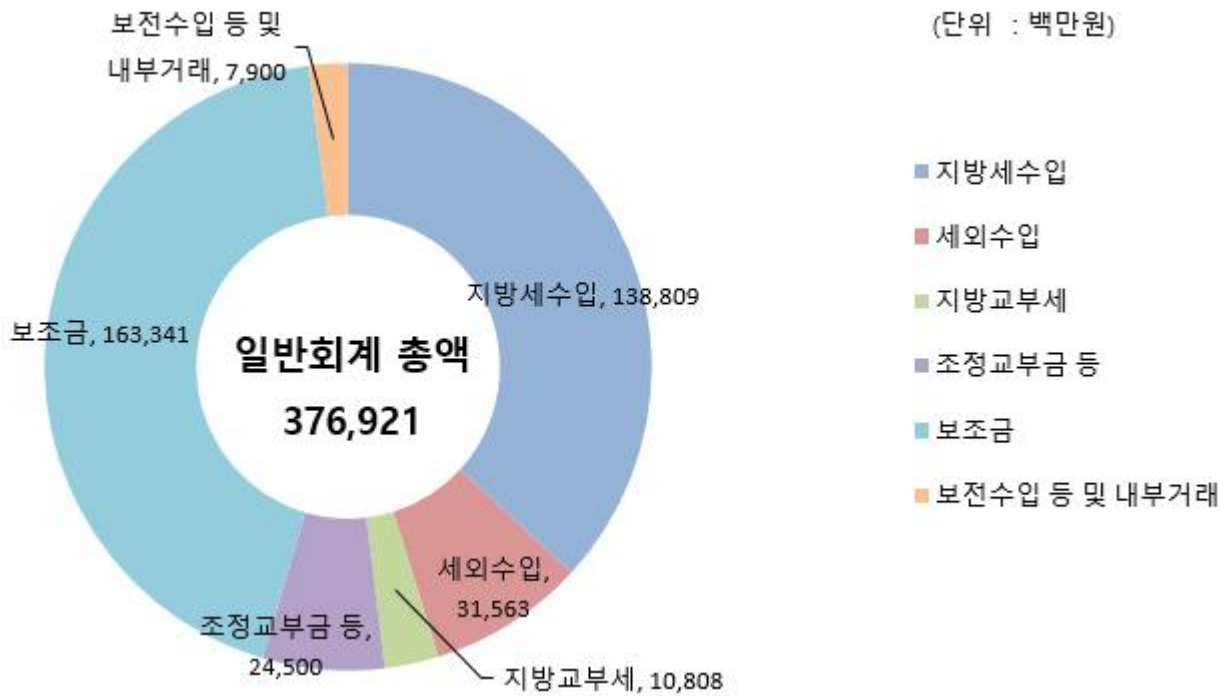
❖ 세입재원별·연도별 현황(일반회계 기준)

(단위 : 백만원, %)

세입재원	2016		2017		2018		2019		2020	
	금액	비중	금액	비중	금액	비중	금액	비중	금액	비중
합 계	259,330	100.00	258,812	100.00	311,371	100.00	362,074	100.00	376,921	100.00
지방세수입	95,454	36.81	100,111	38.68	103,581	33.27	123,710	34.17	138,809	36.83
세외수입	16,561	6.39	20,198	7.80	27,238	8.75	28,247	7.80	31,563	8.37
지방교부세	3,000	1.16	3,210	1.24	4,707	1.51	4,900	1.35	10,808	2.87
조정교부금 등	20,000	7.71	20,000	7.73	25,000	8.03	27,363	7.56	24,500	6.50
보조금	93,227	35.95	101,992	39.41	116,023	37.26	148,054	40.89	163,341	43.34
지방채	11,088	4.28	0	0.00	0	0.00	0	0.00	0	0.00
보전수입 등 및 내부거래	20,000	7.71	13,300	5.14	34,822	11.18	29,800	8.23	7,900	2.10

▶ 당초예산 총계기준

세입재원별 현황(2020년, 일반회계)



2-2. 세출예산(기금포함)

- 1년 동안 우리 구에서 사회복지, 보건, 문화관광, 지역개발 등의 목적을 위한 지출을 예상하여 편성한 것을 세출예산이라 합니다. 2020년도 우리 구의 세출 측면에서 본 예산규모 내용입니다

(단위 : 백만원)

세출 총계	일반회계	공기업 특별회계	기타 특별회계	기금
424,858	376,921	0	22,221	25,716

- ▶ 당초예산 총계기준

❖ 연도별 세출예산(기금포함)규모 현황

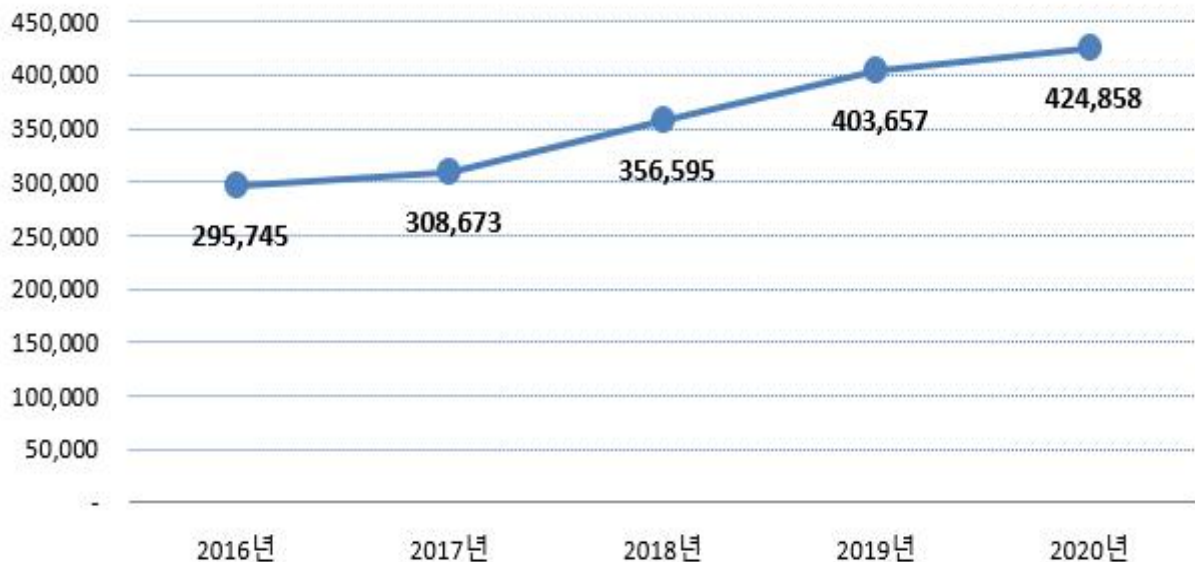
(단위 : 백만원)

2016	2017	2018	2019	2020
295,745	308,673	356,595	403,657	424,858

- ▶ 당초예산 총계기준

- 우리 구의 2020년도 세출규모는 4,249억원으로, 2016년도부터 2020년도까지 연평균 9.48%(총 1,291억원), 전년 대비 5.25%(212억원) 증가하였습니다. 특히, 사회복지분야가 전년 대비 243억원이 증가하여 세출 예산 주요 변화의 요인이 되었습니다.

세출 예산(기금포함)규모 연도별 추이 (단위 : 백만원)



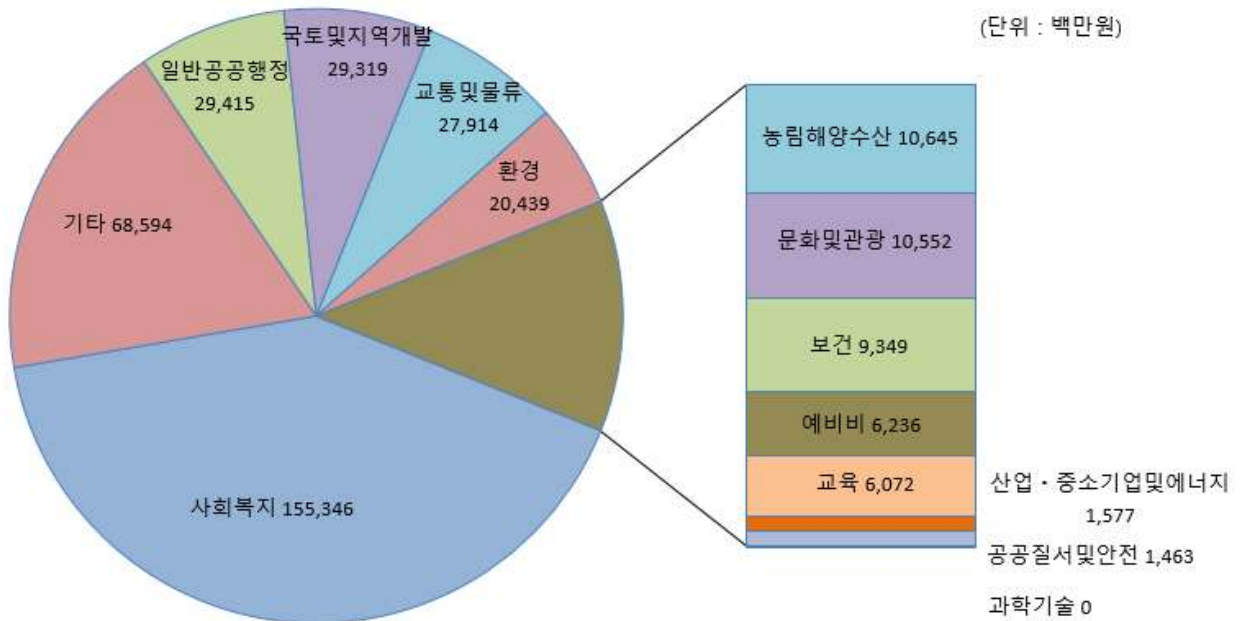
❖ 세출분야별·연도별 현황(일반회계 기준)

(단위 : 백만원, %)

세출분야	2016		2017		2018		2019		2020	
	금액	비중	금액	비중	금액	비중	금액	비중	금액	비중
합 계	259,330	100.00	258,812	100.00	311,371	100.00	362,074	100.00	376,921	100.00
일반공공행정	22,827	8.80	24,322	9.40	37,107	11.92	37,012	10.22	29,415	7.80
공공질서및안전	1,246	0.48	1,306	0.50	1,367	0.44	1,365	0.38	1,463	0.39
교육	2,179	0.84	2,958	1.14	3,715	1.19	7,335	2.03	6,072	1.61
문화및관광	13,656	5.27	13,890	5.37	17,067	5.48	12,052	3.33	10,552	2.80
환경	9,758	3.76	12,773	4.94	15,757	5.06	16,855	4.66	20,439	5.42
사회복지	88,579	34.16	93,329	36.06	113,687	36.51	131,078	36.20	155,346	41.21
보건	5,978	2.31	6,068	2.34	7,648	2.46	7,266	2.01	9,349	2.48
농림해양수산	4,632	1.79	3,747	1.45	4,904	1.57	9,453	2.61	10,645	2.82
산업·중소기업및에너지	845	0.33	1,902	0.74	1,263	0.41	2,568	0.71	1,577	0.42
교통및물류	25,130	9.69	15,582	6.02	23,855	7.66	41,474	11.45	27,914	7.41
국토및지역개발	21,649	8.35	22,596	8.73	20,423	6.56	21,498	5.94	29,319	7.78
과학기술	0	0.00	0	0.00	0	0.00	0	0.00	0	0.00
예비비	6,246	2.41	3,492	1.35	3,656	1.17	10,064	2.78	6,236	1.65
기타	56,606	21.83	56,845	21.96	60,923	19.57	64,055	17.69	68,594	18.20

▶ 당초예산 총계기준

세출분야별 현황(2020년, 일반회계)



2-3. 지역통합재정통계

- ▣ 지방자치단체의 일반회계, 특별회계(교육비특별회계 포함), 기금, 지방공사·공단 및 출자·출연기관의 재정상황을 종합적으로 나타내는 통계입니다.
다음은 우리 구의 지역통합재정통계입니다.

(단위 : 백만원)

구 분	2019년 당초예산 (A)	2020년 예산 (B)	증감액 (B - A)	비율 (B-A)/A
합 계	415,541	437,359	21,818	5.25%
인천 중구	403,657	424,858	21,201	5.25%
공사·공단	10,920	11,634	714	6.53%
출자·출연기관	964	868	-96	-9.99%

- ▶ 당초예산 총계기준
- ▶ 공사·공단(1개) : 인천중구시설관리공단
- ▶ 출자출연기관(1개) : 중구윌디장학회

3 재정여건

3-1. 재정자립도

☐ 재정자립도란 스스로 살림을 꾸릴 수 있는 능력을 나타내는 지표입니다. 재정자립도가 100%에 가까울수록 재정운영의 자립능력은 우수하게 됩니다. 2020년도 우리 구의 당초예산 기준 재정자립도는 45.20%입니다.

(단위 : 백만원, %)

재정자립도 (B/A)	세입 합계 (A=B+C+D+E)	자체세입 (B)	이전재원 (C)	지방채 (D)	보전수입 등 및 내부거래(E)
45.20% (47.30%)	376,921 (376,921)	170,372 (178,272)	198,649 (198,649)	0	7,900 (0)

- ▶ 일반회계기준, ()는 2014년 세입과목이 개편되기 이전을 기준으로 산출한 값입니다.
- * 2014년 세입과목 개편으로 잉여금, 이월금, 전입금, 예탁·예수금 등이 세외수입에서 제외
- ▶ 자체세입 : 지방세(지방교육세 제외) + 세외수입
- ▶ 이전재원 : 지방교부세 + 조정교부금 등 + 보조금

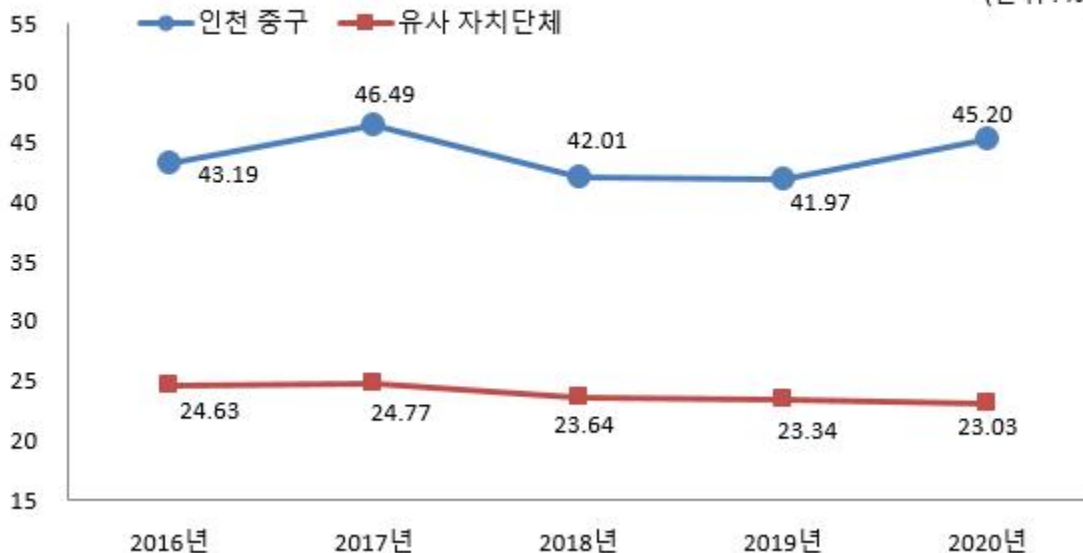
❖ 재정자립도 연도별 현황

(단위 : %)

2016	2017	2018	2019	2020
43.19 (50.91)	46.49 (51.62)	42.01 (53.20)	41.97 (50.20)	45.20 (47.30)

유사 지방자치단체와 재정자립도(당초예산) 비교

(단위 : %)



☞ 우리 구는 항만, 공항을 보유하고 있는 지역의 특성으로 자체세입 비중이 높으며, 이에 따라 유사 자치단체보다 높은 재정자립도를 나타내고 있으며, 연도별 자체세입이 높아 재정운영의 자립 능력이 높은 편입니다.

3-2. 재정자주도

☐ 재정자주도란 전체 세입에서 용처를 자율적으로 정하고 집행할 수 있는 재원의 비율을 말합니다. 재정자주도가 100%에 가까울수록 재정운용의 자율성도 좋다는 의미이며 2020년도 우리 구의 당초예산 기준 재정자주도는 54.57%입니다.

(단위 : 백만원, %)

재정자주도 (B/A)	세입 합계 (A=B+C+D+E)	자주재원 (B)	보조금 (C)	지방채 (D)	보전수입 등 및 내부거래(E)
54.57% (56.66%)	376,921 (376,921)	205,680 (213,580)	163,341 (163,341)	0	7,900 (0)

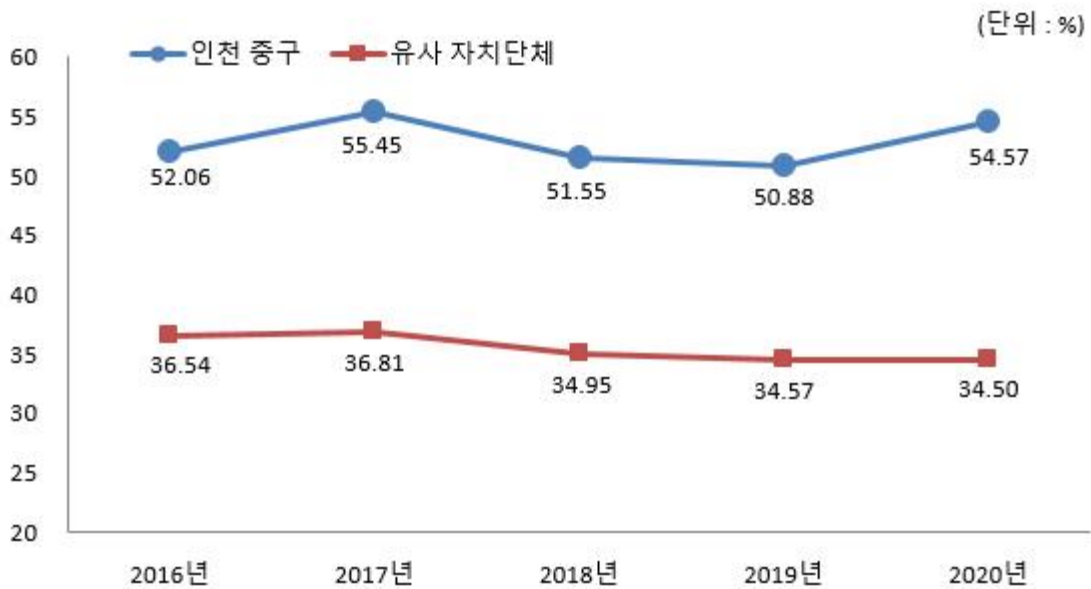
- ▶ 일반회계 기준, ()는 2014년 세입과목이 개편되기 이전을 기준으로 산출한 값입니다.
- * 2014년 세입과목 개편으로 잉여금, 이월금, 전입금, 예탁·예수금 등이 세외수입에서 제외
- ▶ 자주재원 : 자체세입 + 지방교부세 + 조정교부금 등

❖ 재정자주도 연도별 현황

(단위 : %)

2016	2017	2018	2019	2020
52.06 (59.78)	55.45 (60.59)	51.55 (62.74)	50.88 (59.11)	54.57 (56.66)

유사 지방자치단체와 재정자주도(당초예산) 비교



☞ 우리 구는 항만, 공항을 보유하고 있는 지역의 특성으로 자체수입 비중이 높으며, 이에 따라 유사 자치단체보다 높은 재정자주도를 나타내고 있습니다.

3-3. 통합재정수지

☐ 통합재정수지란 당해연도의 일반회계, 특별회계, 기금을 모두 포괄한 수지로서 회계-기금간 내부거래 및 차입, 채무상환 등 보전거래를 제외한 **순수한 재정 수입에서 순수한 재정지출을 차감한 수치**를 의미합니다. 다만, 예산기준 통합재정수지는 세입 측면의 순세계잉여금에 대응되는 세출 측면의 집행액이 드러나지 않아 흑·적자를 표현하는데 한계가 있어, 순세계잉여금을 포함한 경우와 포함하지 않는 경우로 구분하였습니다. 다음은 2020년 우리 구의 당초예산 기준 통합재정수지입니다.

(단위 : 백만원)

회계별	통계 규모						통합재정 규모 (G=B+E)	통합재정 수지 1 (H=A-G)	통합재정 수지 2 (I=A-G+F)
	세입 (A)	지출 (B)	용자 회수 (C)	용자 지출 (D)	순용자 (E=D-C)	순세계 잉여금 (F)			
총 계	378,024	392,423	62	120	58	15,466	392,481	-14,457	1,009
일반회계	369,021	368,716	0	0	0	5,000	368,716	305	5,305
기타 특별회계	8,149	22,216	0	0	0	10,466	22,216	-14,067	-3,601
기 금	854	1,491	62	120	58	0	1,549	-695	-695

- ▶ 당초예산 총계 기준
- ▶ 통합재정규모 = 지출(경상지출+자본지출) + 순용자(용자지출-용자회수)
- ▶ 통합재정수지 1 = 세입(경상수입 + 이전수입 + 자본수입) - 통합재정규모
- ▶ 통합재정수지 2 = 세입(경상수입 + 이전수입 + 자본수입) - 통합재정규모 + 순세계잉여금

❖ 통합재정수지 연도별 현황

(단위 : 백만원)

구 분	2016	2017	2018	2019	2020
통합재정수지 1	-41,554	-25,309	-42,737	-31,980	-14,457
통합재정수지 2	-10,259	837	2,376	4,524	1,009

☞ 2020년 통합재정수지는 2019년 대비 지출부분이 5.90% 증가, 세입부분이 11.67% 증가, 순세계잉여금 57.63% 감소하였으며, 전년 대비 35억원이 감소한 10억원 흑자를 기록하였습니다.

4 재정운용계획

4-1. 중기지방재정계획

- 지방자치단체의 발전계획과 수요를 중·장기적으로 전망하여 반영한 다년도 예산으로, 효율적인 자원배분을 통한 계획적인 지방재정 운용을 위해 수립하는 5년간의 계획을 중기지방재정계획이라고 합니다. 다음은 우리 구의 중기지방재정계획입니다.

(단위 : 백만원, %)

구 분	2020	2021	2022	2023	2024	합 계	연평균 증가율
세 입	522,678	500,907	510,741	517,761	527,241	2,579,328	0.20%
자 체 수 입	198,192	196,967	199,657	202,823	207,947	1,005,586	1.20%
이 전 수 입	236,854	226,719	229,895	230,758	232,855	1,157,081	-0.40%
지 방 채	0	0	0	0	0	0	0.00%
보전수입 등 및 내부거래	87,633	77,221	81,189	84,180	86,439	416,662	-0.30%
세 출	522,678	500,907	510,741	517,761	527,241	2,579,328	0.20%
경 상 지 출	119,703	118,367	121,013	122,517	124,630	606,230	1.00%
사 업 수 요	402,975	382,541	389,728	395,244	402,611	1,973,099	0.00%

- ▶ 대상회계 : 일반회계, 특별회계(공기업, 기타), 기금
- ▶ 연평균 증가율 = $[(\text{최종연도}/\text{기준년도})^{1/(\text{전체연도 수} - 1)} - 1] \times 100$

4-2. 성인지 예산현황

☐ 성인지예산은 예산이 여성과 남성에게 미칠 영향을 미리 분석하여 예산을 편성하는 것으로, 예산을 양성평등의 관점에서 점검하는 방법입니다.

- 일례로 건물에 설치될 화장실 중 여성과 남성의 화장실 수를 분석하여 양성평등의 관점에서 예산이 편성되었는지를 확인하고 불평등하다고 할 때 이를 조정하여 예산을 편성하는 방법입니다.

☐ 성인지예산은 2013년부터 본격적으로 편성운영하고 있으며, 아래의 표에서는 우리 구의 2020년 성인지예산 대상사업, 소요예산 등을 확인할 수 있습니다.

(단위 : 개, 백만원)

구 분	사 업 수	예 산 액
총 계	62	19,327
양성평등정책추진사업	7	808
성별영향분석평가사업	55	18,519
자치단체 별도 추진사업	0	0

▶ 당초예산 기준

● 양성평등정책추진사업이란 ?

- 여성가족부장관이 수립한 양성평등정책기본계획에 따라 자치단체가 추진하는 사업입니다.
- 성평등 문화예술 콘텐츠 확산, 여성노동자 역량강화 및 경력개발 지원 등이 해당됩니다.

● 성별영향분석평가란 ?

- 성별영향분석평가란 법령·계획·사업 등 정부의 주요 정책을 수립·시행하는 과정에서 여성과 남성의 특성과 사회·경제적 격차 등의 요인들을 체계적으로 분석·평가함으로써 정부정책이 성평등 실현에 기여하도록 하는 제도입니다.

● 자치단체 별도추진사업이란 ?

- 자치단체장의 공약사업 및 주력사업으로 성별 수혜분석이 가능하다고 판단되는 사업, 성불평등 혹은 성격차 개선 가능성이 큰 사업

4-3. 주민참여예산사업 현황

- 주민참여예산제도는 주민이 예산편성 등 예산과정에 직접 참여하는 제도입니다. 주민참여예산은 지방자치단체의 조례에 따라 예산편성에 관한 주민의견 수렴, 주민제안사업 구체화 및 우선순위 결정 등으로 다양하게 이뤄지고 있습니다. 참여방법은 주민회의, 주민참여예산위원회 등 제도화 된 절차 또는 인터넷, 팩스, 우편 등을 통한 참여도 가능합니다.

- 이러한 과정을 거쳐 예산에 반영된 주민참여예산사업은 참여 방식과 참여 수준에 따라 다음과 같이 주민제안사업(주민주도형·주민참여형)과 일반참여예산사업으로 구분됩니다.

<주민참여예산사업 구분기준>

구분	주민제안사업		일반 참여예산사업
	주민주도형	주민참여형	
구분 기준	- 예산편성 한도 설정 - 참여예산기구 또는 주민총회에서 사업 우선순위 결정	- 예산편성 한도 미설정 - 또는 한도가 있으나 참여예산 기구의 사업 우선순위 결정 권한이 제한적	- 주민제안사업이 아닌 사업 중 자치단체가 주민참여의 일정한 기준을 설정한 사업 <small>※단, 다른 법령에 의한 참여절차는 제외</small> - 단위·세부사업별 주민의견서 작성

- 다음은 우리 구의 사업예산과 주민참여예산사업 규모입니다.

(단위 : 백만원)

주민참여예산 사업 규모	주민제안사업		일반참여예산사업
	주민주도형	주민참여형	
399,142	1,612	0	0

▶ 2020년 당초예산 기준

❖ 2020년 주민참여예산 세부내역

(단위 : 백만원)

구 분	부서명	사업명	예산 반영액	비 고
총 액			1,612	
주민주도형 주민제안사업	홍 보 체 육 실	월드테니스장 잔디코트 공사	200	
	문 화 관 광 과	송월동 관광홍보시설물 확충사업	302	
	복 지 과	3.1 독립만세 기념비 확대 설치 사업	22	
	건 설 과	미끄럼 방지 재포장 및 안전휀스 설치	18	
	건 설 과	우현로20번길 일원 도로포장	20	
	건 설 과	자유공원로 일원 블라드 및 휀스 설치	40	
	건 설 과	도원동 70계단 광장 및 어린이공원 조도개선	10	
	도 시 개 발 과	인천역 앞 지정현수막 게시대 설치	6	
	건 축 과 도시항만재생과	빈집정비사업	390	시50/구50
	교 통 운 수 과	차이나타운 교통안내표지판 정비	1	
	교 통 운 수 과	자유공원로9 일원 과속방지턱 설치	6	
	환 경 보 호 과	쓰레기 무단투기 방지 로고라이트 설치	12	
	환 경 보 호 과	EM발효약 보급기	12	
	도 시 행 정 과	야외 전통문화 체험공간 조성	150	
	교 육 혁 신 과	구민개방형 인천중산초 도서관 환경개선	100	
	기 반 시 설 과	영종역 주차장 진입도로 정비	50	
	기 반 시 설 과	자전거 공기주입기 설치	10	
	기 반 시 설 과	하나개해수욕장 야외무대 정비공사	40	
	기 반 시 설 과	선녀바위 백사장 차량진입방지 시설물 설치	3	
	도 시 공 원 과	생태통로 경관조성사업	100	
	도 시 공 원 과	예단포항 등대 벽화사업	10	
	도 시 공 원 과	영마루공원 게이트볼장 보완공사	10	
	국제도시보건과	치매예방 프로그램	5	
	신 포 동	경관개선 사업	10	
	신 흥 동	관내 화단 조성공사	10	
	도 원 동	마을미관 개선을 위한 벽화사업	10	
	동 인 천 동	옥상정원 힐링공간 조성사업	10	
	북 성 동	골목정비사업	10	
	영 종 동	영종역 환경개선사업	10	
	운 서 동	마을공동공간 동네부엌 설치	35	

4-4. 성과계획서

- ☐ 지방자치단체가 재정사업의 효율적 목표 달성을 위해 사업 목표, 성과지표 및 목표수준을 사전에 설정한 연도별 시행계획을 성과계획서라고 합니다.
- ☐ 성과계획서는 2016년부터 본격적으로 수립 운영하고 있으며, 아래의 표에서는 우리 구의 2020년 성과계획서 목표수, 단위사업수, 예산액 등을 확인할 수 있습니다.

(단위 : 개, 백만원)

실국명	성과계획				예산액		
	전략 목표수	정책사업목표		단위사업수	예산액	전년도 예산액	비교 증감
		개수	지표수				
계	9	113	224	256	399,142	378,988	20,154
의회사무과	1	1	2	1	836	734	102
기획감사실	1	1	3	8	13,464	21,940	-8,476
미래전략실	1	1	5	5	239	66	174
홍보체육실	1	5	13	10	7,349	7,060	288
행정복지국	1	40	66	85	170,413	157,335	13,078
도시재생국	1	29	63	56	64,273	53,944	10,330
국제도시행정국	1	17	31	27	74,297	64,713	9,585
국제도시건설국	1	16	27	33	52,315	60,155	-7,840
보건소	1	3	14	31	10,350	8,333	2,017
동행복지센터	0	0	0	0	5,605	4,709	896

▶ 당초예산, 일반+기타특별회계 기준

4-5. 재정운용상황개요서

- ☐ 지방자치단체의 재정 운용 상황을 한눈에 볼 수 있도록 주요 재정지표 및 분석자료를 정리한 자료를 재정운용상황개요서라고 합니다.
- ☐ 재정운용상황개요서는 재정자립도, 재정자주도, 사회복지분야 예산 비율, 자체사업 및 보조사업의 비율, 인건비 비율 등을 확인할 수 있습니다.

(단위 : %)

재정자립도	재정자주도	사회복지분야 예산비율	자체사업비율	보조사업 비율	지방세와 세외수입의 총액 중 인건비의 비율
45.20	54.57	41.21	26.08	53.55	31.47

▶ 당초예산, 일반회계 기준

4-6. 국외여비 편성현황

☐ 2020년도 국외출장 및 국외여비 편성내역은 다음과 같습니다.

세출예산총계 (A)	국외여비 총액 (B=C+D)	국외업무여비 (C)	국제화여비 (D)	비율 (B/A)
399,142	351	72	279	0.09%

▸ 대상회계 : 일반회계, 특별회계 (202-03 국외업무여비, 202-04 국제화여비)

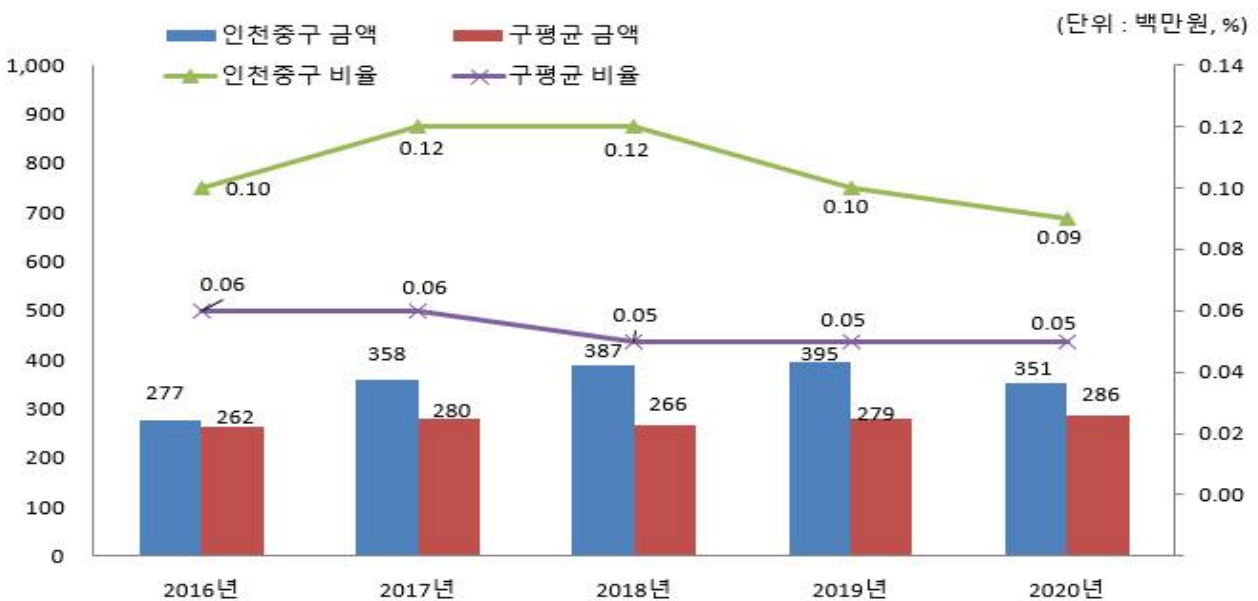
※ 국외출장에 대하여 기재(지방의회 국외여비 제외)

❖ 국외여비 연도별 현황

(단위 : 백만원, %)

구 분	연도별				
	2016	2017	2018	2019	2020
세출예산총계(A)	275,770	286,801	333,820	378,988	399,142
국외여비 총액 (B=C+D)	277	358	387	395	351
국외업무여비(C)	78	82	82	82	72
국제화여비(D)	198	277	305	313	279
비율	0.10%	0.12%	0.12%	0.10%	0.09%

국외여비 비율 유사 지방자치단체와 비교



4-7. 행사·축제경비 편성현황

- ☐ 다음은 우리 구가 2020년 한 해 동안 시에서 주관하여 개최하고자 하는 행사와 축제의 운영비, 실비보상금 등을 편성한 내역입니다.

(단위 : 백만원, %)

세출예산액 (A)	행사·축제경비 (B)	비율 (B/A)	비 고
376,921	2,369	0.63%	

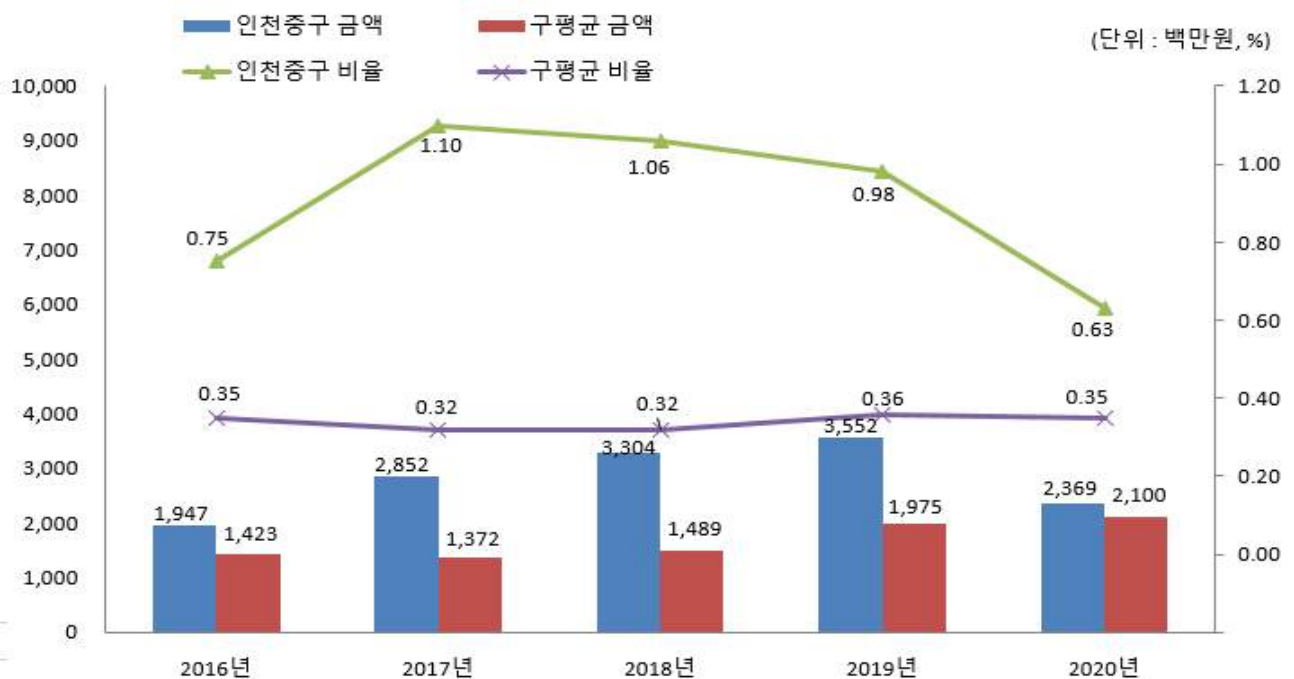
- ▶ 대상회계 : 일반회계, 2020년 예산편성 내역 중 통계목별 총 금액의 합계 기재
- ▶ 대상과목 : 행사운영비 (201-03), 행사실비보상금 (301-09), 민간행사사업보조(307-04), 행사관련시설비 (401-04)

❖ 행사·축제경비 연도별 현황

(단위 : 백만원, %)

구 분	연도별				
	2016	2017	2018	2019	2020
세출예산액	259,330	258,812	311,371	362,074	376,921
행사·축제경비	1,947	2,852	3,304	3,552	2,369
비율	0.75%	1.10%	1.06%	0.98%	0.63%

행사·축제경비 비율 유사 지방자치단체와 비교



4-8. 업무추진비 편성현황

☐ 업무추진비는 업무추진비란 지방자치단체의 장 등이 기관을 운영하고 정책을 추진하는 등 공무를 처리하는 데 사용하는 비용을 의미합니다. 우리 구의 2020년 업무추진비 편성현황은 다음과 같습니다.

❖ 단체장·부단체장 기관운영업무추진비

(단위 : 백만원)

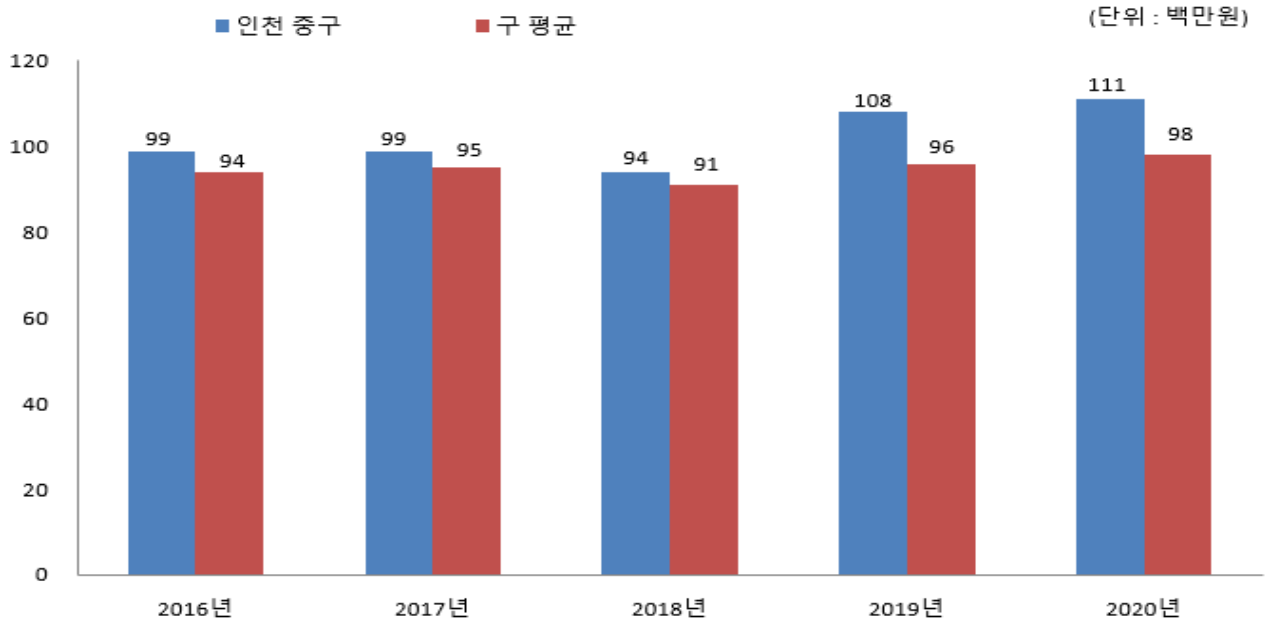
기관운영 업무추진비 총액한도액(A)	기관운영 업무추진비 예산편성액(B)			총액한도액 대비 편성액 비율(B/A)
	소계	단체장 예산편성액	부단체장 예산편성액	
202	110	72	39	0.55

❖ 단체장·부단체장 기관운영업무추진비 연도별 편성현황

(단위 : 백만원)

2016	2017	2018	2019	2020
99	99	94	108	111

기관운영업무추진비 유사 지방자치단체와 비교



▶ 총액한도액 산출기준은 '2020년도 예산편성 및 기금운용계획 수립기준(행정안전부)'을 참조하세요(<http://lofin.mois.go.kr>)

❖ 시책추진업무추진비

(단위 : 백만원, %)

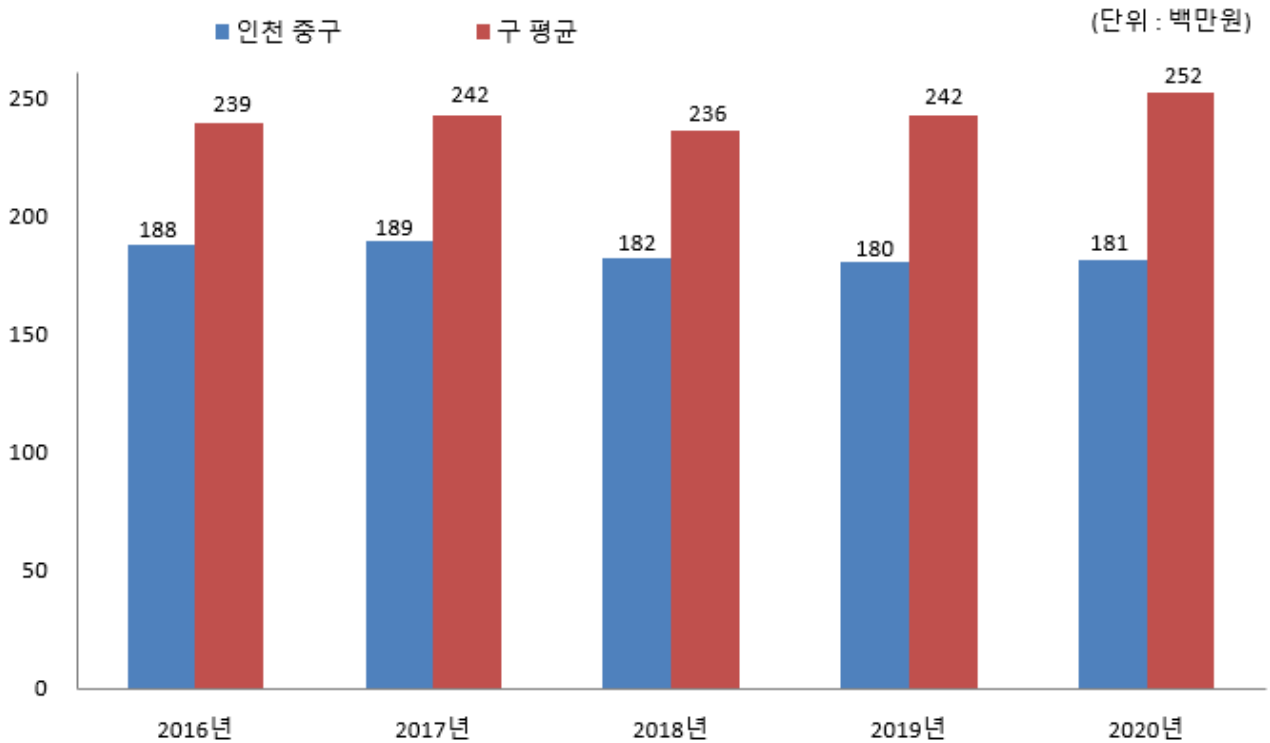
시책업무추진비 기준액(A)	시책업무추진비 예산편성액(B)	기준액 대비 편성액 비율(B/A)
190	181	0.95

❖ 시책업무추진비 연도별 편성현황

(단위 : 백만원)

2016	2017	2018	2019	2020
188	189	182	180	181

시책추진업무추진비 유사 지방자치단체와 비교



- ▶ 기준액 산출기준은 '2020년도 예산편성 및 기금운용계획 수립기준(행정안전부)'을 참조하세요(<http://lofin.mois.go.kr>)

4-9. 지방의회 관련경비 편성현황

☐ 우리 구의 2020년 지방의회 관련경비 편성현황은 다음과 같습니다.

(단위 : 백만원, %)

지방의회 관련경비 총액한도액(A)	지방의회 관련경비 예산편성액(B)					총액한도액 대비 편성액 비율(B/A)
	소계	의정운영 공통경비	의회운영 업무추진비	의원 국외여비	의원역량 개발비 (민간위탁)	
138	156	53	68	32	3	1.14

❖ 지방의회 관련경비 연도별 편성현황

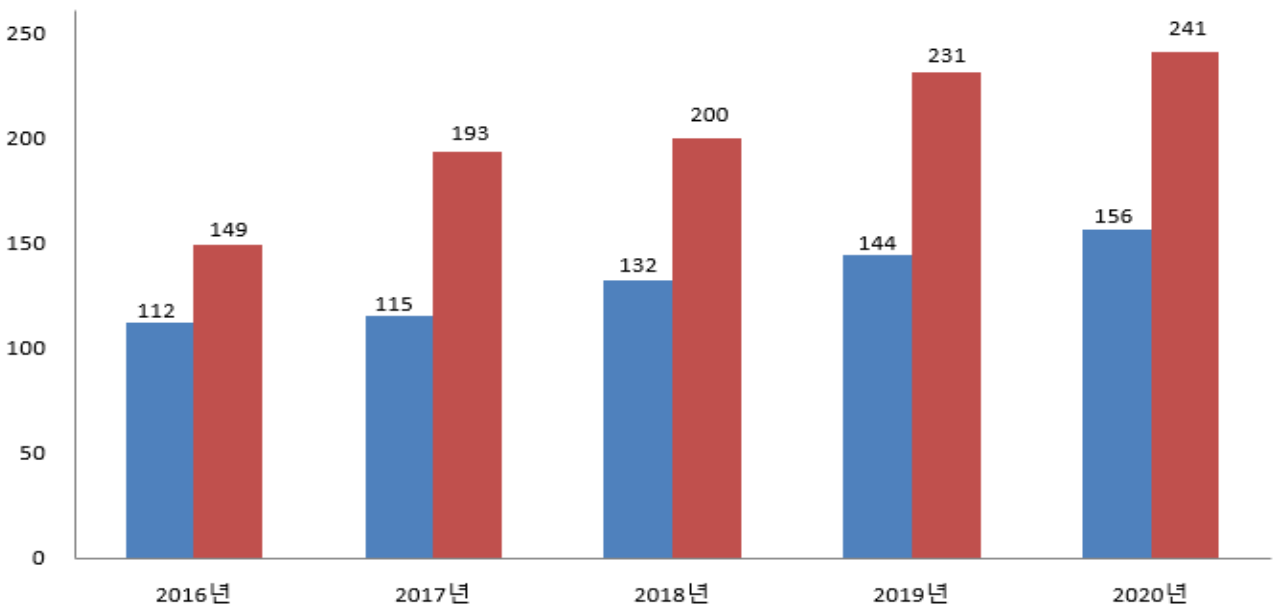
(단위 : 백만원)

2016	2017	2018	2019	2020
112	115	132	144	156

지방의회 관련경비 유사 지방자치단체와 비교

■ 인천 중구 ■ 구 평균

(단위 : 백만원)



- ▶ 총액한도액 산출기준은 '2020년도 예산편성 및 기금운용계획 수립기준(행정안전부)'을 참조하세요(<http://lofin.mois.go.kr>)

4-10. 지방보조금 편성현황

☐ 우리 구의 2020년 지방보조금 편성현황은 다음과 같습니다.

- ▶ 지방자치단체가 민간 등이 자율적으로 수행하는 사업에 대하여 자체재원으로 개인 또는 단체 등에 지원하는 경비

(단위 : 백만원, %)

총한도액(A)*	예산편성액(B)	총한도액 대비 편성액 비율(B/A)
5,864	2,856	0.49

* 총한도액 산출기준은 '2020년도 예산편성 및 기금운용계획 수립기준(행정안전부)'을 참조하세요(<http://lofin.mois.go.kr>)

❖ 지방보조금 연도별 편성현황

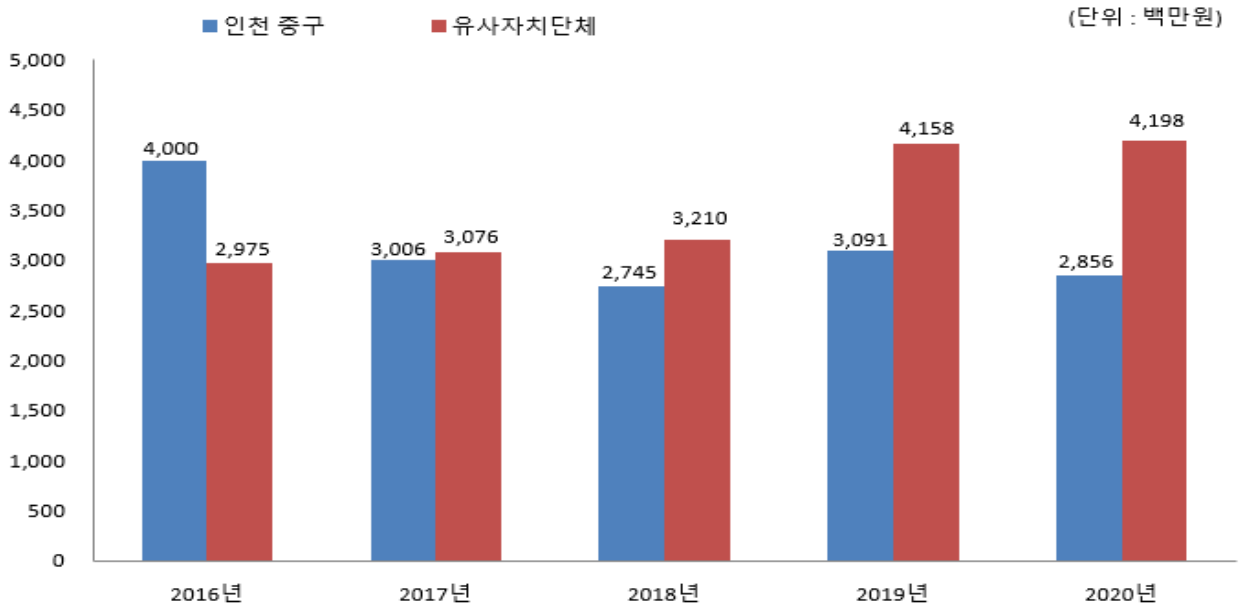
(단위 : 백만원)

2016	2017	2018	2019	2020
4,000	3,006	2,745	3,091	2,856

※ 작성대상 : 민간경상사업보조, 민간단체법정운영비보조, 민간행사사업보조, 사회복지시설법정운영비보조, 사회복지사업보조, 민간자본사업보조

※ 대상회계 : 일반 + 기타특별회계

유사 지방자치단체와 지방보조금 비교



4-11. 1인당 기준경비 편성현황

- ☐ 건전한 지방재정운용과 자치단체간 균형을 확보하기 위해 「자치단체 예산편성 운영기준(행안부 훈령)」에서 공무원 맞춤형복지제도 시행경비, 공무원 일·숙직비, 통장·이장·반장 활동보상금 등에 대한 기준경비를 규정하고 있습니다. 우리 구의 기준경비에 대한 1인당 예산편성 현황은 다음과 같습니다.

(단위 : 명, 백만원)

항목별	대상인원 (A)	총 예산편성액 (B)	1인당 편성액 (B/A)
맞춤형복지제도시행경비	1,034	1,541	1.5
공무원 일·숙직비	804	152	0.2
통장이장반장 활동보상금	1,342	1,474	1.1

- ☞ 항목별 총 예산 편성액은 맞춤형복지제도 시행경비가 1,541백만원, 공무원 일·숙직비가 152백만원, 통장이장반장활동보상금이 1,474백만원입니다.
통장이장반장 활동보상금 산출기준으로 통장수당은 300천원*12월, 통장상여금은 300천원*2회, 통장회의 참석수당은 20천원*2회*12월, 반장상여금은 25천원*2회입니다.

5 재정운용성과

5-1. 보통교부세 자체노력 반영현황(세출 효율화)

※ 자치구는 공시항목에서 제외(특·광역시에 합산반영)

5-2. 보통교부세 자체노력 반영현황(세입확충)

※ 자치구는 공시항목에서 제외(특·광역시에 합산반영)

5-3. 지방교부세 감액 현황

2020년에 우리 구가 법령 위반 등으로 감액된 지방교부세는 해당사항 없습니다.
(단위 : 백만원)

감액 사유	위반지출	지방교부세 감액금액
해 당 없 음		

- 지방채발행 승인(지방재정법 11조, 55조), 투자심사(지방재정법 37조, 55조), 위반, 예산편성 기준(지방재정법 38조) 위반 및 감사원·상급 지자체 감사에서 법령을 위반한 지출 및 수입 확보를 게을리 한 경우 등

5-4. 지방교부세 인센티브 현황

2020년에 우리 구가 평가 등에서 우수한 성과를 거두어 증액된 지방교부세는 해당사항 없습니다.

(단위 : 백만원)

증액 사유	평가분야와 성적	지방교부세 증액금액
해 당 없 음		

- 예산의 효율적인 사용 등과 관련하여 행안부 등 평가에서 우수한 성적을 거두어 지방교부세가 증액된 경우