

## 2 항목별 공시사항

### 1 결산 규모

#### 1-1 결산 규모

지방재정은 일반회계, 공기업특별회계, 기타특별회계, 기금회계로 분류됩니다. 이를 모두 포함한 우리 구의 결산 총계는 6,389억원이며 각 구분별 결산규모는 아래표와 같습니다.

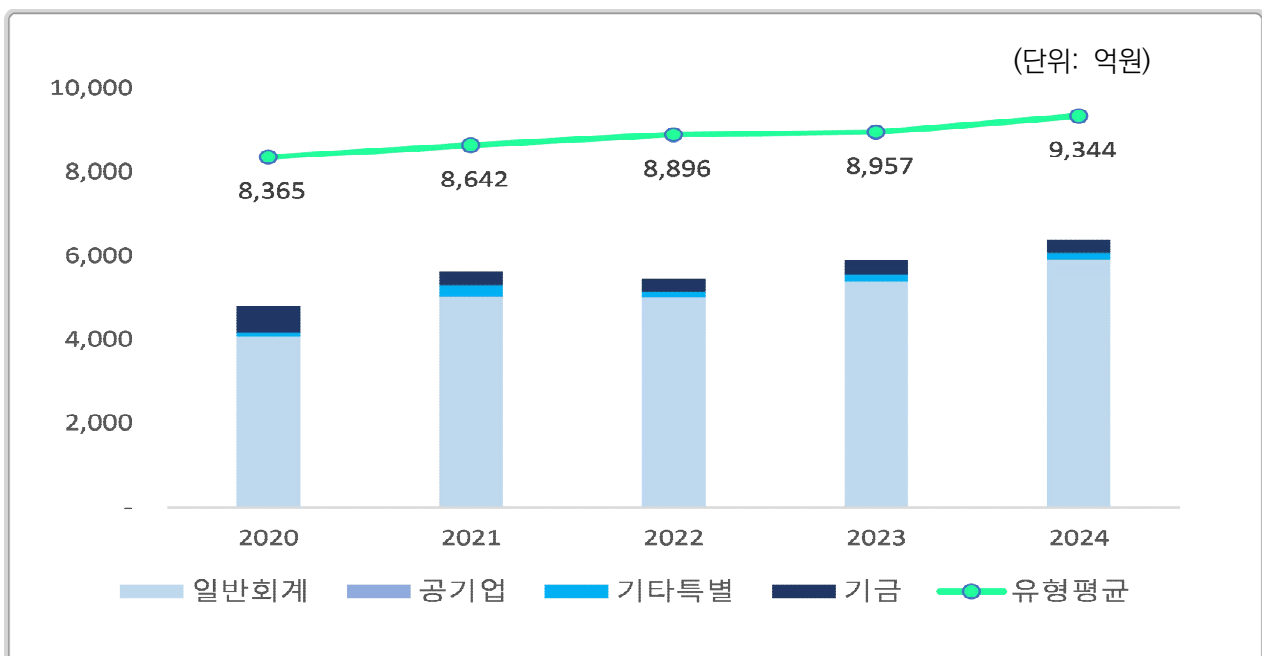
#### ❖ 2024년 재정 규모

(단위 : 억원)

재정 규모	일반회계	공기업 특별회계	기타 특별회계	기금
6,389	5,910	0	156	323

\* 결산, 총계기준

#### 최근 5년 결산 규모



우리 구 기금을 포함한 결산 총계는 최근 5년 지속 상승추세이며, 동일 유형 지자체 평균보다 낮은 수준입니다.

## ① - 2 세입결산(기금포함)

☐ 1년 동안 우리 구에 들어온 모든 수입을 세입이라 합니다. 2024년도 우리 구의 세입 측면에서 본 결산규모와 내용은 다음과 같습니다.

(단위 : 억원)

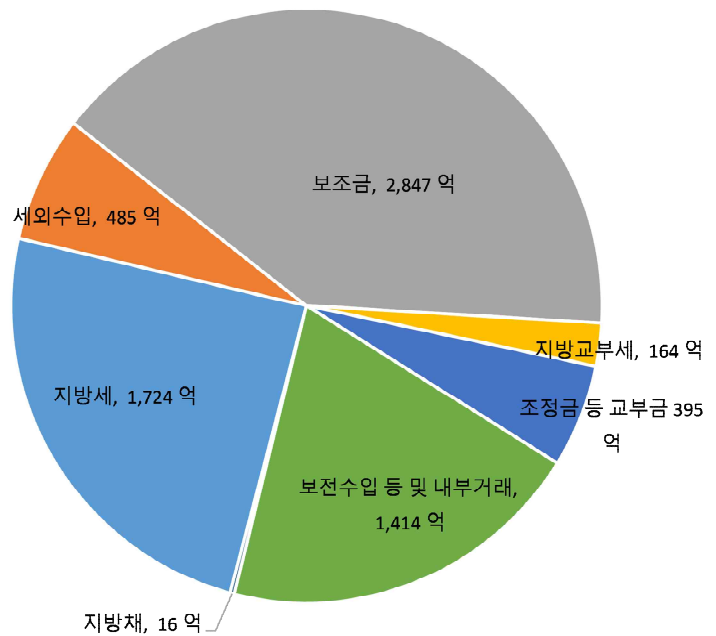
세입 총계	일반회계	공기업 특별회계	기타 특별회계	기금
7,598	7,045	0	225	327

▶ 결산 총계기준

### ❖ 재원별 세입현황(일반회계 기준)

(단위 : 억원)

재원	2024년	
	금액 (억원)	비중 (%)
합 계	7,045	100
지방세	1,724	24.5
세외수입	485	6.9
지방교부세	164	2.3
조정교부금 등	395	5.6
보조금	2,847	40.4
지방채	16	0.2
보전수입 등 및 내부거래	1,414	20.1



우리 구는 일반회계 세입의 약 31.4%를 자체재원인 지방세, 세외수입으로 충당하고 있으며, 68.6%를 교부세 및 보조금 등 의존재원으로 충당하고 있습니다.

♣ 별첨 1 : 최근 5년 재원별 세입현황

### ① - 3 세출결산 규모(분야별)

1년 동안 우리 구에서 주민복지, 문화관광 진흥, 지역개발 등을 위해 지출한 세출 측면에서 본 결산규모 내역입니다.

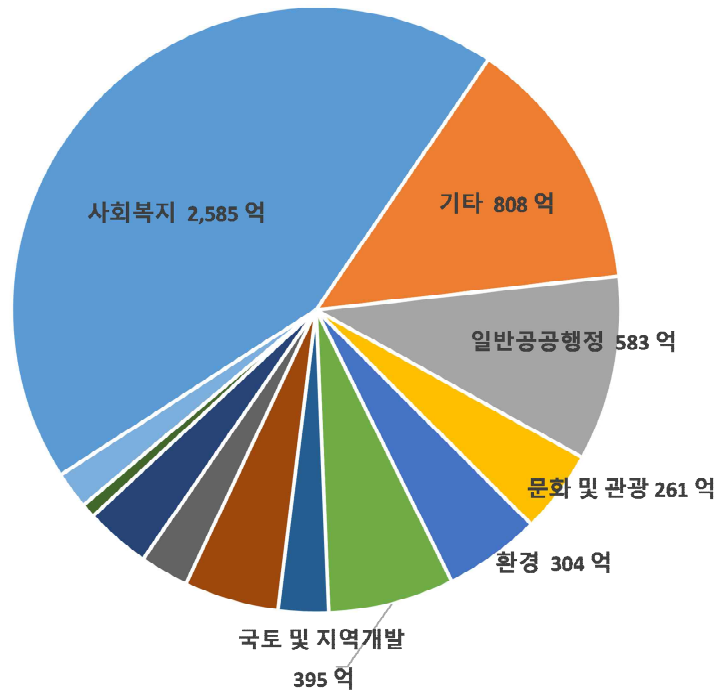
세출 총계	일반회계	공기업 특별회계	기타 특별회계	기금
6,389	5,910	0	156	323

▶ 결산 총계기준

#### ❖ 분야별 세출현황(일반회계 기준)

(단위 : 억원)

세출분야	2024년	
	금액(억원)	비중(%)
합 계	5,910	100
일반공공행정	583	9.87
공공질서 및 안전	45	0.76
교육	153	2.59
문화 및 관광	261	4.41
환경	304	5.14
사회복지	2,585	43.74
보건	158	2.67
농림해양수산	205	3.46
산업중소기업 및 에너지	117	1.97
교통 및 물류	297	5.02
국토 및 지역개발	395	6.68
과학기술	0	0.00
예비비	0	0.00
기타*	808	13.68



\* 기타 : 인건비, 기본경비 등 행정운영경비

우리 구는 일반회계 세출의 약 43.7%를 사회복지분야에 지출하고 있으며, 기타, 일반 공공행정, 국토 및 지역개발 순으로 지출하고 있습니다.

♣ 별첨 2 : 최근 5년 분야별 세출현황

## ① - 4 기금운영현황

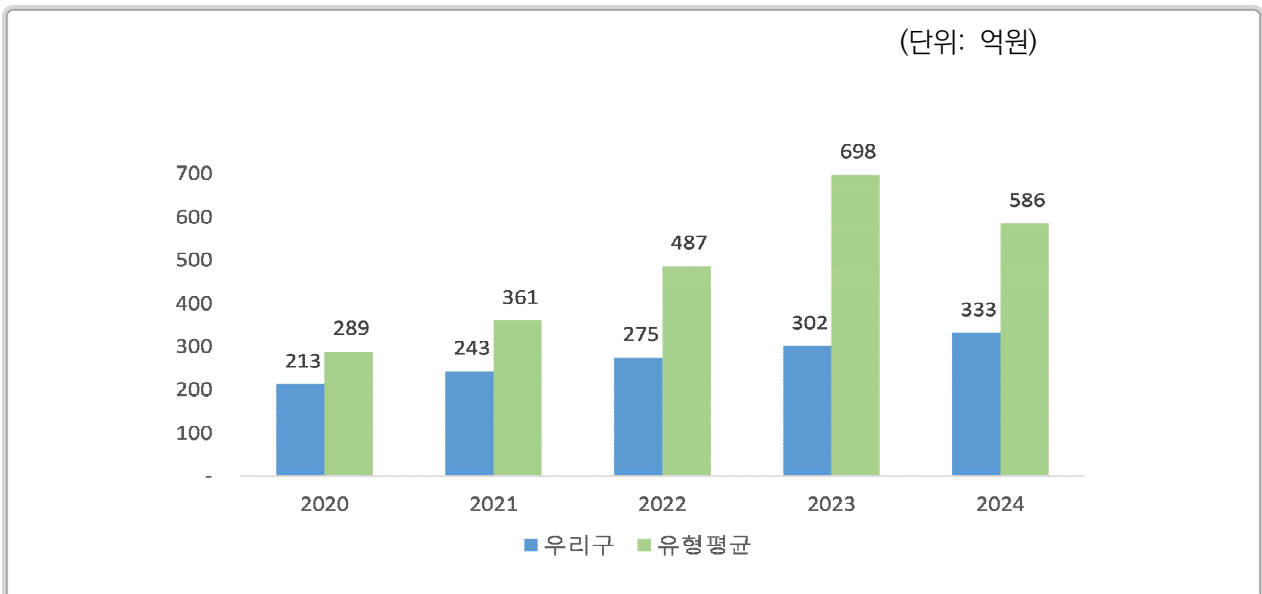
- 기금이란 예산의 탄력적 사용을 위해 예산과 별도로 조성한 재원으로, 다음은 우리 구에서 설립·운영하고 있는 기금별 재원의 변화를 요약한 표입니다.

(단위 : 억원)

종류별 구분	'23년도 현재액 (A)	증 감 액			'24년도 현재액 (A+B)	일몰 기간
		계 (B=C-D)	조성액 (C)	사용액 (D)		
합 계	302	35	73	38	337	
사회복지기금	83	△3	4	6	81	26년12월
경제활성화기금	5	△5	0	5	0	24년7월폐지
식품진흥기금	4	0	1	1	5	
재난관리기금	24	△4	17	21	20	
옥외광고발전기금	6	0	2	2	6	
인천개항장 문화지구진흥기금	23	0	1	1	23	26년12월
통합재정안정화 기금(통합계정)	157	46	48	2	202	
고향사랑기금	0.3	0.2	0.2	0	0.5	

- '24년 결산결과 기금결산보고서의 총괄 현황
- 일몰기간 : 조례 등에 의하여 정한 기금을 운용할 수 있는 기간

### 최근 5년간 기금 운용 현황



우리 구는 통합재정안정화 기금을 포함하여 총 7개의 기금을 운영중이며, 2024년 기금결산보고서상의 기금 현재액은 302억입니다.

## 1-5 지역통합재정통계

☐ 지방자치단체의 일반회계, 특별회계(교육비특별회계 포함), 기금, 지방공사·공단 및 출자·출연기관의 재정상황을 종합적으로 나타내는 통계입니다.

다음은 우리 구의 결산 기준 지역통합재정통계입니다.

### ❖ 인천 중구 지역통합 재정상황

(단위 : 억원)

구분	대상회계/기관 수	세입(A)	세출(B)	잉여금(A-B)	자산(C)	부채(D)	부채/자산(D/C,%)
계(=a+b+c-A-B)	0	7,359	6,117	1,242	16,026	266	1.66
자치단체(a)	0	7,331	6,122	1,209	15,838	255	1.61
지방공공기관(b)	3	310	277	34	193	11	5.87
교육재정(c)	0	0	0	0	0	0	0.00
내부거래(A+B)	0	282	282	0	5	0	0.00

### ❖ 인천 중구 지역통합 재정상황 활용지표

(단위 : 억원, %)

구분	계(=a+b+c-A-B)	자치단체(a)	공공기관(b)	교육재정(c)	내부거래A(A)	내부거래B(B)
재정규모 활용지표	■ 인건비결산액/세입결산액	11.40%	9.40%	48.41%	0.00%	0.00%
	■ 인건비결산액/자체수입	36.75%	30.23%	72.58%	0.00%	0.00%
	■ 행사관련경비/세출결산액	0.45%	0.42%	0.71%	0.00%	0.00%
	■ 업무추진비/세출결산액	0.10%	0.09%	0.12%	0.00%	0.00%
	세입결산액	7,359	7,331	310	0	282
	세입결산액 중 자체수입	2,283	2,279	207	0	203
	세출결산액	6,117	6,122	277	0	282
	세출결산액 중 인건비	839	689	150	0	0
	세출결산액 중 행사관련경비	28	26	2	0	0
	세출결산액 중 업무추진비	6	6	0	0	0
재정상태 활용지표	■ 부채/자산	1.66%	1.61%	5.87%	0.00%	0.00%
	■ 부채/환금자산	12.55%	13.22%	5.91%	0.00%	0.00%
	■ 차입부채/재정자금	4.72%	5.41%	0.00%	0.00%	0.00%
	자산	16,026	15,838	193	0	5
	부채	266	255	11	0	0
	환금자산(유동자산-기타유동자산+일반미수금)+장기금융상품+(장기대여금-학자금위탁대여금)+기타투자자산	2,122	1,929	192	0	0
	재정자금(현금 및 현금성 자산+장·단기금융상품)	1,465	1,277	188	0	0
차입부채(장기차입부채 + 유동성 장기차입부채)	69	69	0	0	0	

▶ 지방교육재정부문은 광역 시·도 단위 자료입니다.

▶ 내부거래A : 자치단체와 공공기관 간의 거래입니다.

▶ 내부거래B : 지방정부(자치단체와 공공기관)와 지방교육재정 간의 거래입니다.